

LA POPULATION

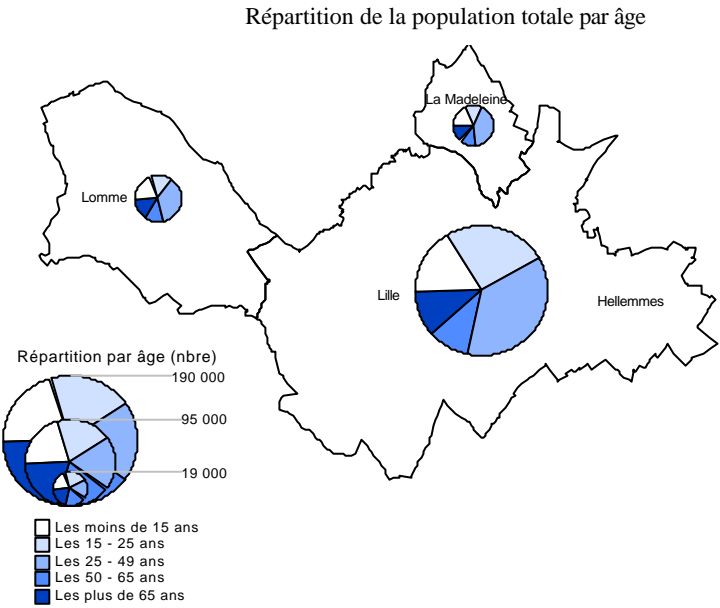
Localisé au centre de l'arrondissement de Lille, le Territoire lillois rassemble 234 996 habitants sur 42,4 km² répartis sur 2 communes. La commune Lille est en fait associée à deux communes : celle d'Hellemmes depuis 1976 et celle de Lomme depuis 2000.

Sur ce territoire, la part des hommes (46,9%) est plus faible que celle des femmes (53,1%). 39,5% de la population du Territoire lillois est âgée de moins de 25 ans, 37,9% de 25 à 49 ans et 22,6% de 50 ans et plus. Les jeunes sont donc plus nombreux que les 50 ans et plus.

La population sans doubles comptes

Communes	Nbre	Part ds territoire	Evolution 90/99
Lille	184 657	78,6%	+7,3%
Lomme	27 940	11,9%	+5,2%
La Madeleine	22 399	9,5%	+3,7%
Le Territoire lillois	234 996	100,0%	+6,7%
Arrondissement de Lille	1 182 026		+2,5%

Source : Insee – RP 1999



COMITÉ DE BASSIN D'EMPLOI DE LILLE

Ludivine DEREUMAUX
 Chargée d'études
 172, rue de Paris 59000 Lille
 Tél. : 03 28 38 04 10
 Mail : l.dereumaux@cbelille.org
 Site web : www.cbelille.org

13 fiches ont été réalisées par l'Observatoire de l'emploi et de la population du CBE de Lille pour décrire globalement 13 territoires qui composent l'arrondissement de Lille.

L'observatoire produit des analyses quantitatives et qualitatives permettant au CBE de Lille de proposer des éléments de connaissance sur l'arrondissement. Ces études ont pour objet de faire émerger des propositions de projets de territoire permettant de favoriser l'emploi. Elles se focalisent sur 3 grands thèmes : la population, l'emploi salarié privé et le chômage. L'arrondissement est observé sous trois angles : les communes, les communautés de communes et les territoires de la communauté urbaine.

L'évolution

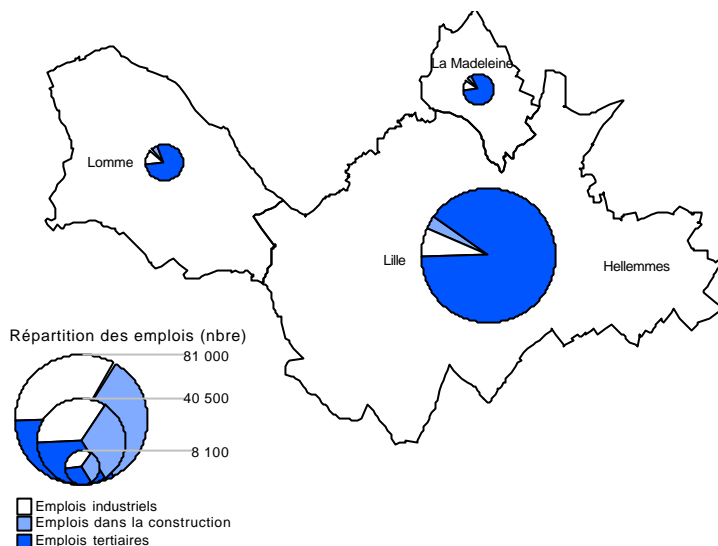
Au 31 décembre 2003, le Territoire lillois compte 95 748 emplois salariés du secteur privé et 8 493 établissements. Il regroupe ainsi 26,4% des emplois et 31,7% des établissements de l'arrondissement.

Entre le 31 décembre 2002 et le 31 décembre 2003, les baisses d'emplois (-0,5%) et d'établissements (-0,1%) sont moins fortes que celles de l'arrondissement (respectivement -1,2% et -0,2%).

Communes	Nbre	Part ds territoire	Evolution 2003/2002	
			Nbre	%
Lille	80 815	84,4%	+6 597	+8,9%
Lomme	9 049	9,5%	-197	-2,1%
La Madeleine	5 884	6,1%	-168	-2,8%
Le Territoire lillois	95 748	100,0%	6 232	7,0%
Arrondissement	363 292		-4 292	-1,2%

Source : Unedic 2002, 2003 (données provisoires)

Répartition des emplois par grand secteur d'activité



Le tertiaire

Les emplois salariés sont essentiellement tertiaires. En effet, ils correspondent à 88,4% du nombre total d'emplois du territoire, soit 84 630 réunis dans 7 606 établissements. Le Territoire lillois est un territoire plus tertiaire que l'arrondissement avec 76,4% de ses emplois dans ce secteur.

Sur le Territoire lillois, l'activité tertiaire prédominante dans le sens où elle regroupe le plus d'emplois est l'activité « **services aux entreprises** ». Ils réunissent 25 185 emplois et 1 431 établissements. Ils sont suivis par l'éducation, santé, action sociale (17 161 emplois et 886 établissements) et le commerce (15 315 emplois et 2 046 établissements).

L'industrie

Le poids de l'industrie est moins important que celui de l'activité tertiaire : 7,8% des emplois sont industriels (soit 7 514 emplois répartis dans 474 établissements). Notons que l'effectif moyen industriel (16) est supérieur à celui du tertiaire (12). Le Territoire lillois apparaît moins industriel que l'arrondissement qui regroupe 17,0% de ses emplois dans ce secteur d'activité (61 595 emplois et 2 637 établissements).

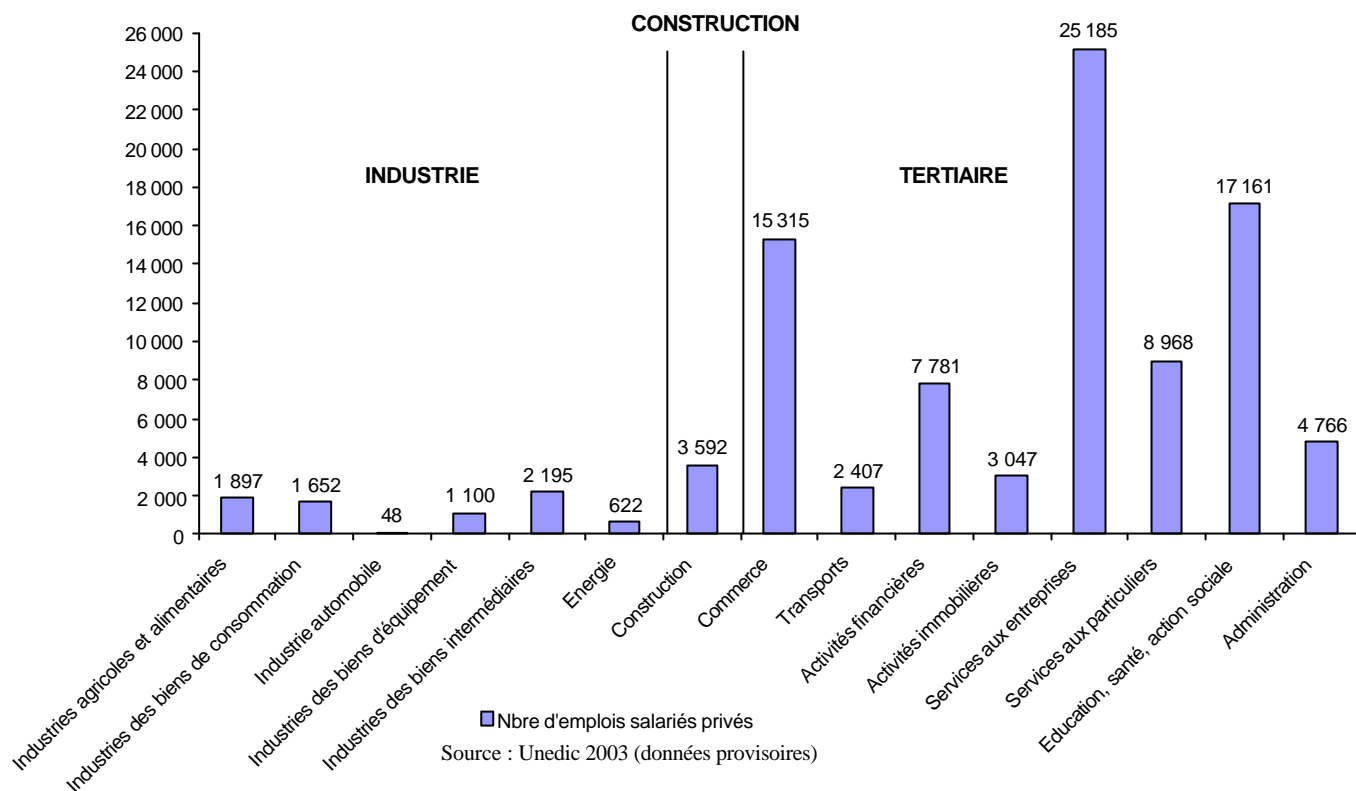
L'activité industrielle la plus pourvoyeuse d'emplois est **l'industrie des biens intermédiaires** (2 195 emplois et 99 établissements) suivie par l'industrie agricole et alimentaire (1 897 emplois et 144 établissements). Ajoutons que l'industrie automobile (48 emplois et 5 établissements) et l'énergie (622 emplois et 6 établissements) ont peu de poids dans l'activité industrielle. Elles sont également peu présentes à l'échelle de l'arrondissement (respectivement 498 emplois et 27 établissements et 1 142 emplois et 17 établissements).

La construction

Le poids de la construction est plus faible que celui du tertiaire et de l'industrie : cette activité représente 3,8% des emplois (3 592 emplois regroupés dans 411 établissements). A l'échelle de l'arrondissement, elle en regroupe 6,6% (24 008 emplois et 2 146 établissements).

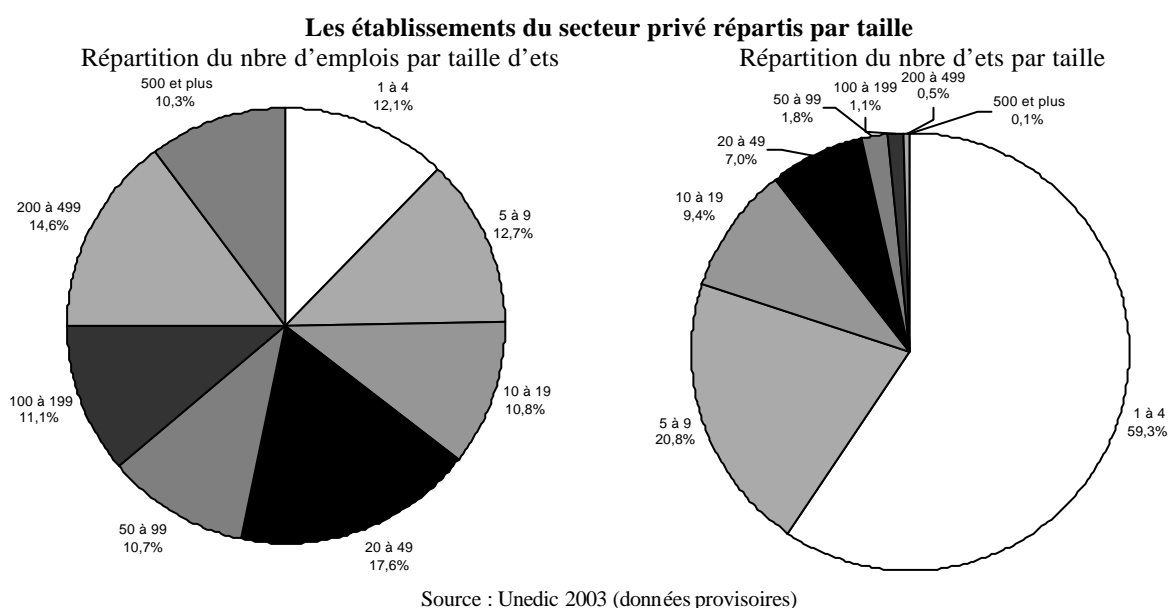
Quant à l'activité agricole, elle ne peut être décrite à partir des données Unedic.

Répartition de l'emploi par secteur d'activité économique



La taille des établissements

Au 31 décembre 2003, le Territoire lillois accueille 11 établissements de 500 salariés et plus rassemblant 10,3% des emplois du territoire. Les 593 établissements de 20 à 49 salariés (soit 7,0% du nombre total d'établissements) regroupent le plus grand nombre d'emplois (8 204, soit 17,6%). Ils sont suivis par les établissements de 200 à 499 salariés qui en réunissent 14,6% et ceux de 5 à 9 salariés qui en rassemblent 12,7%. Les établissements de 1 à 4 salariés sont les plus nombreux sur le territoire (59,3%) alors qu'ils ne regroupent que 12,1% des emplois.



LECHOMAGE

Au 31 décembre 2004, le Territoire lillois compte 17 168 demandeurs d'emploi en fin de mois de catégorie 1 (DEFM1, données brutes)¹. Ce territoire regroupe 26,6% des DEFM1 de l'arrondissement de Lille.

Les caractéristiques des demandeurs d'emploi en fin de mois de catégorie 1

Les hommes (10 052) sont plus nombreux que les femmes (7 116).

L'effectif des moins de 25 ans (3 800) est un peu plus de deux fois supérieur à celui des 50 ans et plus (1 722).

37,3% des DEFM1 sont inscrits depuis un an et plus.

48,7% ont un niveau scolaire inférieur au baccalauréat.

19,1% sont allocataires du revenu minimum d'insertion.

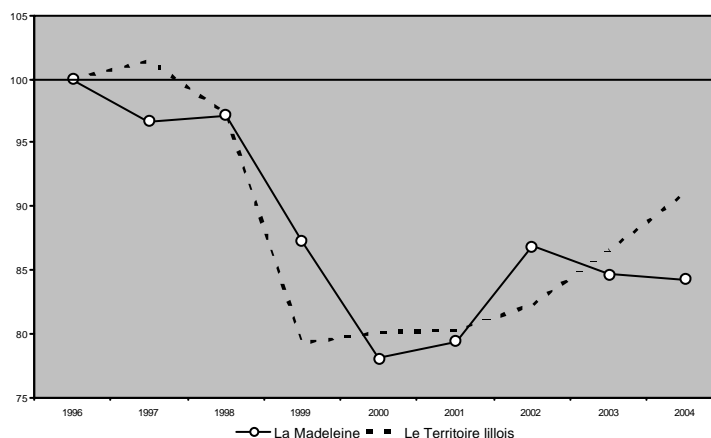
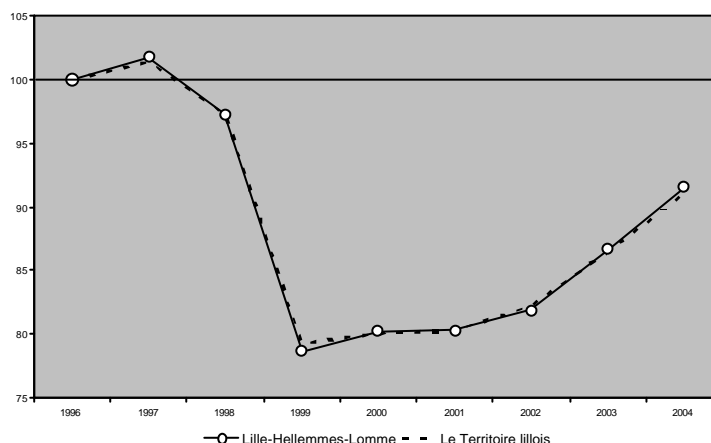
L'évolution du chômage entre 1996 et 2004

L'évolution du nombre de DEFM1 du territoire suit trois mouvements :

- il augmente de 1996 à 1997, passant de 18 862 à 19 130,
- puis baisse jusqu'en 1999 pour atteindre 14 951,
- et, enfin, évolue à la hausse. Toutefois, la situation au 31 décembre 2004 reste préférable à celle de 1996.

Sur l'arrondissement de Lille, le nombre de DEFM1 baisse de 1996 à 2000, passant de 75 281 à 56 877, et s'accroît ensuite jusque 2004 pour atteindre 64 622.

Evolution du nombre de demandeurs d'emploi en fin de mois de 1996 à 2004 (base 100 en 1996)



Source : ANPE31/12/1996 au 31/10/2004 (données brutes)

¹ Il s'agit des demandeurs d'emploi à la recherche d'un emploi à temps plein et à durée indéterminée.