



Couronne Sud, délimitée par LMCU
13 communes
85,4 km²
106 031 habitants

42 267 emplois salariés du secteur privé
2 497 entreprises du secteur privé

4 586 demandeurs d'emploi en fin de mois

La couronne Sud de LMCU

Population, Activité, Chômage

Population

4 actifs sur 5 travaillent en dehors de leur commune

Localisée au sud de l'arrondissement de Lille, la couronne Sud rassemble 106 031 habitants sur 85,4 km² répartis sur 13 communes, la plus peuplée étant Loos (20 869) et la moins peuplée Noyelles-lez-Seclin (846). La couronne Sud accueille 9,0% de la population de l'arrondissement regroupés sur 9,7% de sa superficie.

Sur le territoire de la couronne Sud, parmi les **41 405 actifs ayant un emploi*** (source : Insee, RP 1999), **20,0% travaillent dans la commune où ils habitent**. 80,0% travaillent en dehors de leur commune de résidence : 66,6% travaillent néanmoins sur l'arrondissement de Lille et 13,4% hors de l'arrondissement.

* personnes déclarant exercer une profession (salarié ou non) même à temps partiel ou aider un membre de la famille dans son travail (même sans rémunération) ou être apprenti, stagiaire rémunéré... ou être militaire du contingent (tant que cette situation existait).

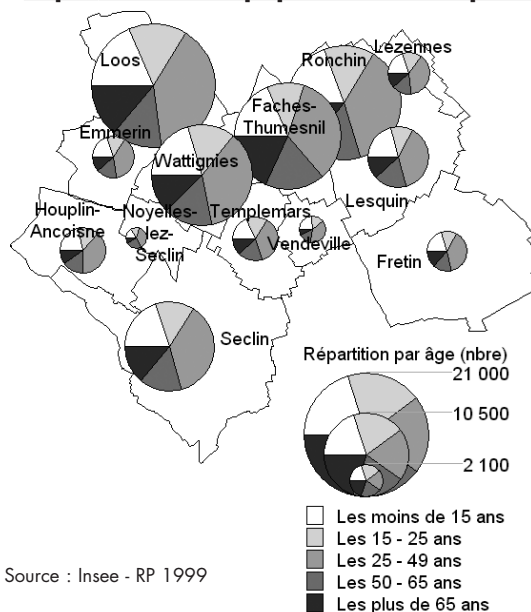
Poids et évolution de la population

Communes	Nbre	Part ds territoire	Evoluation 99/90
Emmerin	3 029	2,9%	+1,1%
Faches-Thumesnil	15 902	15,0%	+0,8%
Fretin	2 997	2,8%	+4,3%
Houplin-Ancoisne	3 631	3,4%	+6,6%
Lesquin	6 010	5,7%	+6,2%
Lezennes	3 350	3,2%	+1,0%
Loos	20 869	19,7%	+1,0%
Noyelles-lez-Seclin	846	0,8%	-16,3%
Ronchin	17 999	17,0%	+0,3%
Seclin	12 089	11,4%	-1,6%
Templemars	3 435	3,2%	+2,3%
Vendeville	1 434	1,3%	+10,1%
Wattignies	14 440	13,6%	-0,6%
La couronne Sud	106 031	100,0%	+0,9%

Arrondissement de Lille	1 182 026	+2,5%
-------------------------	-----------	-------

Source : Insee - RP 1999

Répartition de la population totale par âge



Source : Insee - RP 1999

CONTACT CBE de Lille

Ludivine DEREUMAUX

Chargée d'études

172, rue de Paris 59000 Lille

Tél. : 03 28 38 04 10

Mail : l.dereumaux@cbelille.org

Web : www.cbelille.org

L'observatoire de l'emploi et de la population du CBE de Lille

permet de développer, à l'aide d'analyses quantitatives et qualitatives, la connaissance de l'arrondissement de Lille à destination des acteurs territoriaux. Ces études ont pour objet de faire émerger des propositions de projets de territoire permettant de favoriser l'emploi. Elles se focalisent sur 3 grands thèmes : la population, l'emploi salarié privé et le chômage.

13 fiches territoriales permettent de décrire 13 territoires qui composent l'arrondissement de Lille, tout d'abord de manière globale (population/activité/chômage), puis en faisant des zooms sur des thématiques. **L'ensemble des fiches est disponible sur le site web du CBE : www.cbelille.org**

Activité économique dans le secteur privé

Le tertiaire emploie 76,3% des salariés de la couronne Sud

L'évolution de l'emploi entre 2003 et 2004 : léger recul (-0,2%)

Au 31 décembre 2004, le territoire de la couronne Sud compte **42 267 salariés du secteur privé**. Sur un an, cet effectif s'est sensiblement réduit : -0,2% (soit -93 emplois). Il s'agit là d'une diminution modérée essentiellement due aux pertes industrielles non compensée par les gains d'emplois enregistrés dans le tertiaire.

Le territoire de la couronne Sud représente 11,7% des emplois de

l'arrondissement de Lille.

Pour l'arrondissement, 2004 se caractérise par une diminution de l'emploi de 0,4%, soit 1 596 salariés de moins. Cette seconde année consécutive de baisse s'explique notamment par des suppressions de postes dans l'industrie. L'arrondissement accueille toutefois 31 établissements supplémentaires (soit 26 831).

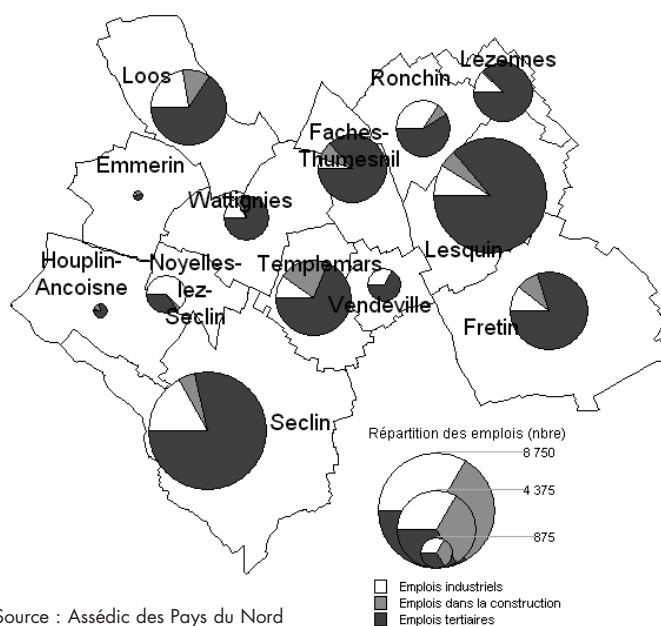
L'emploi salarié privé

Un emploi salarié privé peut être occupé par une personne résidant hors du territoire.

Communes	Nbre	Part ds territoire	Evolution 2004/2003	
			Nbre	%
Emmerin	133	0,3%	+9	+7,3%
Faches-Thumesnil	3 521	8,3%	-12	-0,3%
Fretin	4 396	10,4%	-139	-3,1%
Houplin-Ancoisne	211	0,5%	+2	+1,0%
Lesquin	8 171	19,3%	-107	-1,3%
Lezennes	2 572	6,1%	+122	+5,0%
Loos	4 141	9,8%	-71	-1,7%
Noyelles-lez-Seclin	1 226	2,9%	-496	-28,8%
Ronchin	2 471	5,8%	+2	+0,1%
Seclin	8 738	20,7%	+665	+8,2%
Templemars	4 052	9,6%	+32	+0,8%
Vendeville	875	2,1%	-70	-7,4%
Wattignies	1 760	4,2%	-30	-1,7%
La couronne Sud	42 267	100,0%	-93	-0,2%
Arrondissement de Lille	361 591		-1 596	-0,4%

Source : Assédic des Pays du Nord 2003 - 2004 (données provisoires)

Répartition des emplois par grand secteur d'activité



Source : Assédic des Pays du Nord 2004 (données provisoires)

L'industrie : -6,0% (-429 emplois)

L'industrie emploie **6 686 salariés**, soit 15,8% des effectifs du territoire de la couronne Sud. Fin 2004, le secteur industriel enregistre à nouveau une baisse de ses effectifs : -6,0% soit 429 suppressions de postes. L'activité la plus pourvoyeuse d'emplois est à nouveau l'industrie des biens intermédiaires (2 597 emplois) suivie par l'in-

industrie des biens d'équipement (2 271 emplois). Ajoutons que l'industrie automobile et l'énergie sont peu présentes sur ce territoire. 2004 a encore été une année difficile pour les industries de l'arrondissement : elles ont perdu 4 092 salariés (-6,7%) et en comptent désormais 57 432 (soit 15,9% des emplois).

L'emploi public et l'activité agricole ne peuvent être décrits à partir des données Assédic. Au regard des données Insee (RP 1999), l'emploi public représente 20,3% des emplois salariés du territoire et l'emploi agricole 0,4%. A l'échelle de l'arrondissement, l'emploi public représente 30,4% des emplois salariés et l'emploi agricole 0,5%.

La construction : -0,7% (-22 emplois)

Avec **3 332 emplois** fin 2004, le poids de la construction sur le territoire de la couronne Sud est de 7,9%. Ce secteur est en repli avec 22 postes perdus en un an, soit -0,7%. Par contre, une légère progression est constatée à l'échelle de l'arrondissement : +0,9% (+208 postes), le nombre de salariés passant ainsi à 23 968.

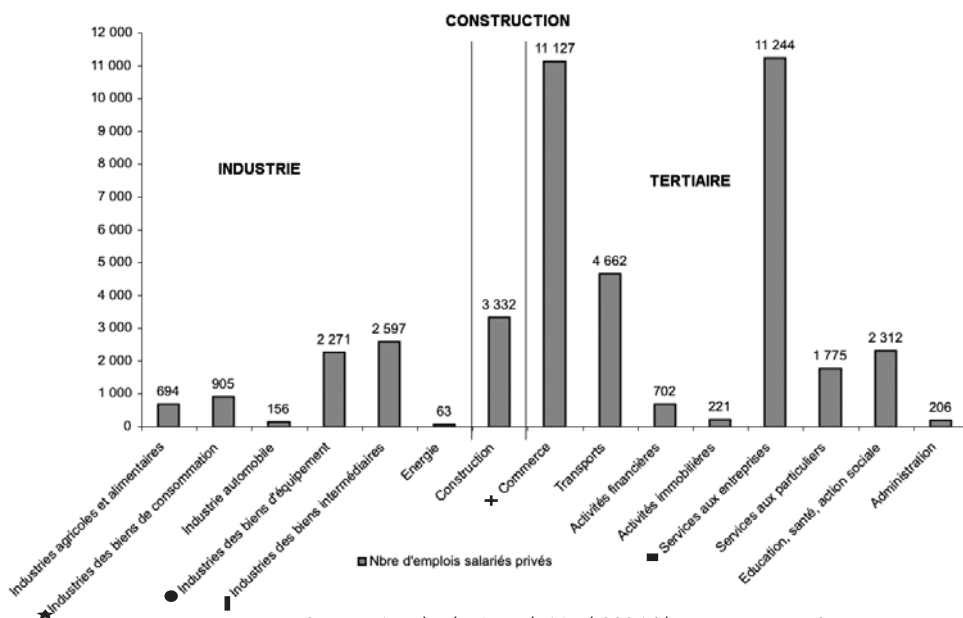
Le tertiaire : +1,1% (+358 emplois)

32 249 salariés sont recensés au 31 décembre 2004 **dans l'activité tertiaire**. En une année, les effectifs se sont accrus de 358 emplois (+1,1%). Les services aux entreprises (11 244 emplois) res-

tent l'activité prédominante. Ils sont suivis par le commerce (11 127 emplois) et les transports (4 662 emplois). Le secteur tertiaire emploie 76,3% des salariés du territoire de la couronne Sud.

Sur l'arrondissement, il en emploie 77,5%. Par rapport à 2003, le tertiaire de l'arrondissement dégage un solde positif de 2 284 salariés soit une progression de 0,8%.

Répartition de l'emploi par secteur d'activité économique



Source : Assédic des Pays du Nord 2004 (données provisoires)

Les données "administration" comptabilisées par l'Assédic correspondent très majoritairement au secteur des "Organisations associatives non comptabilisées ailleurs", des "Activités générales de sécurité sociale" et de la "Distribution sociale de revenus".

A noter que, présent dans de nombreux secteurs d'activité, l'**associatif** représente 4,8% des emplois salariés privés du territoire (10,8% à l'échelle de l'arrondissement).

Source : Assédic des Pays du Nord 2003 (données provisoires)

Exemples d'entreprises présentes sur le territoire :

- **Atos Worldline** (autres activités rattachées à l'informatique)
- ★ **Ebene** (fabrication de meubles meublants)
- **Dassault Aviation** (construction de cellules d'avions)
- **Biolume** (fabrication d'appareils d'éclairage)
- + **Leroy Merlin** (commerce de détail de bricolage)

Les établissements de moins de 50 salariés : 43,4% des emplois

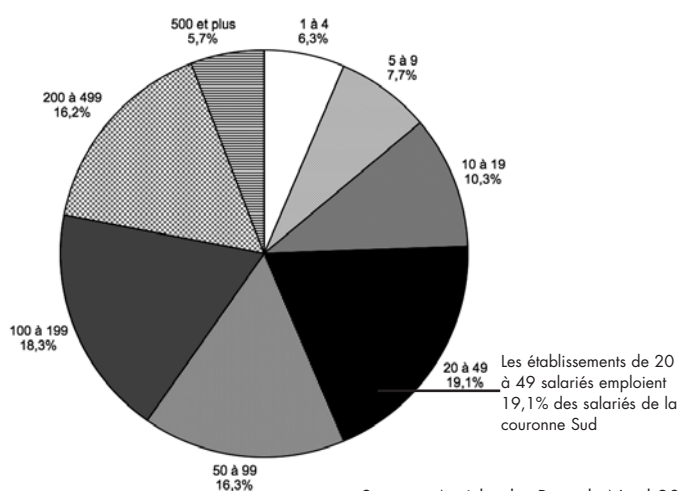
Fin 2004, le territoire de la couronne Sud voit le **nombre de ses établissements croître, passant ainsi de 2 484 à 2 497 (+0,5%)**. Les établissements de moins de 50 salariés rassemblent 43,4% des emplois (18 380) et représentent 92,7% du nombre total d'établissements du territoire.

La couronne Sud accueille 9,3% des 26 831 établissements de l'arrondissement de Lille.

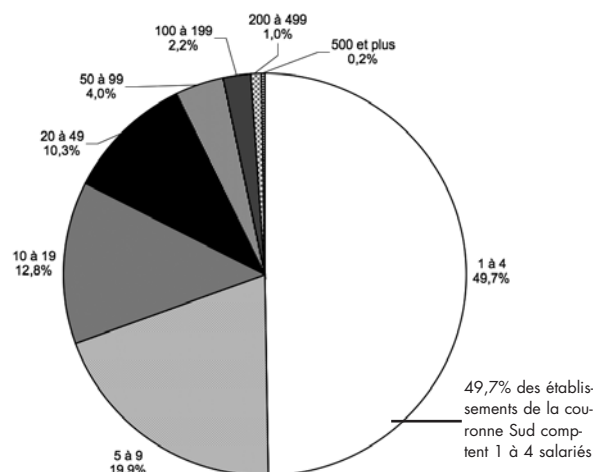
Après deux années consécutives de diminution, le nombre des établissements de l'arrondissement renoue avec la croissance : +0,1% soit 31 établissements supplémentaires.

Les établissements du secteur privé répartis par taille

Répartition du nombre d'emplois par taille d'établissements



Répartition du nombre d'établissements par taille



Source : Assédic des Pays du Nord 2004 (données provisoires)

Au 31 décembre 2005, la couronne Sud compte 4 586 demandeurs d'emploi en fin de mois de catégorie 1* (DEFM1, données brutes), le plus grand nombre se trouvant à Loos et le plus petit à Noyelles-lez-Seclin. Ce territoire regroupe 7,2% des DEFM1 de l'arrondissement de Lille.

L'évolution du chômage entre 1996 et 2005

L'évolution du nombre de DEFM1 de la couronne Sud suit deux mouvements :

- il diminue de 1996 à 2000, passant de 5 498 à 3 750 ;
- il augmente ensuite jusqu'en 2005 (4 586 DEFM1). La situation au 31 décembre 2005 reste néanmoins préférable à celle de 1996.

Sur l'arrondissement de Lille, le nombre de DEFM1 baisse de fin 1996 à fin 2000 (passant de 75 281 à 56 877), s'accroît ensuite jusqu'à fin 2004 (atteignant 64 622) et, enfin, diminue fin 2005. A cette date, l'arrondissement compte 63 649 demandeurs d'emploi en fin de mois de catégorie 1.

Les caractéristiques des demandeurs d'emploi en fin de mois de catégorie 1

Les hommes (2 671) sont plus nombreux que les femmes (1 915). L'effectif des moins de 25 ans (1 178) est presque deux fois supérieur à celui des 50 ans et plus (651).

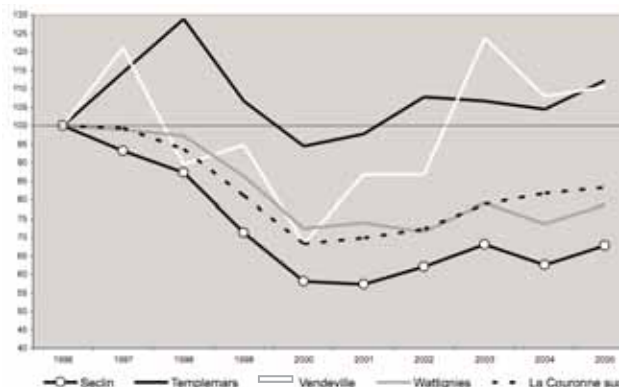
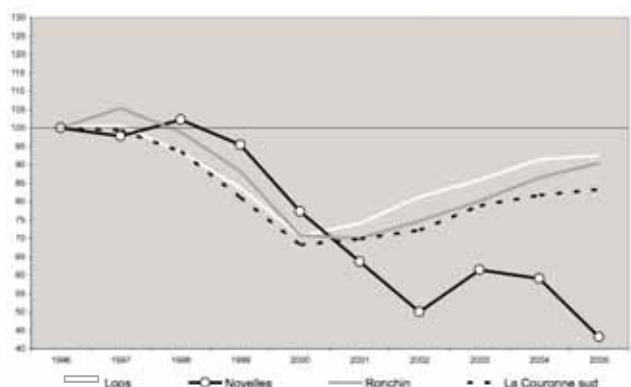
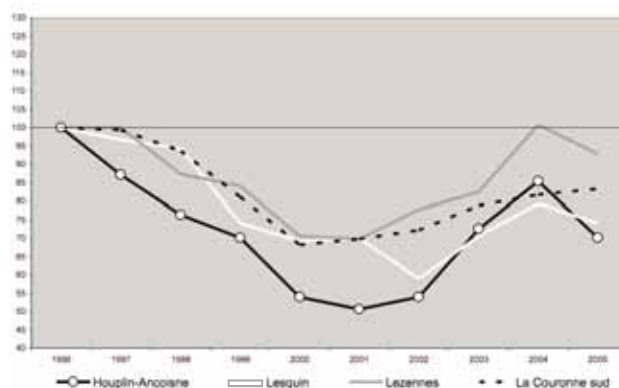
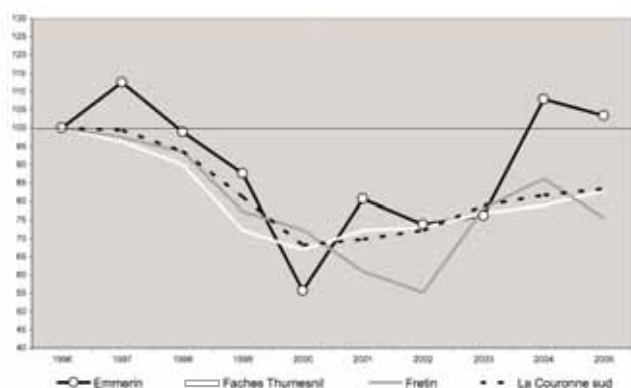
32,6% des DEFM1 sont inscrits depuis un an et plus.

57,6% ont un niveau scolaire inférieur au baccalauréat.

12,7% sont allocataires du revenu minimum d'insertion.

* Il s'agit des demandeurs d'emploi à la recherche d'un emploi à temps plein et à durée indéterminée.

Evolution du nombre de demandeurs d'emploi en fin de mois catégorie 1 de 1996 à 2005 (base 100 en 1996)



Source : ANPE 31/12/1996 au 31/12/2005 (données brutes)


Les fiches territoriales de l'Observatoire - Juin 2006

COMITÉ DE BASSIN D'EMPLOI DE LILLE
Observatoire de l'emploi et de la population

www.cbelille.org

Directeur de publication : Bernard Charles
Rédacteur en chef : Daniel Rougerie
Etude - Rédaction : Ludivine Dereumaux
Conception - Maquette : Céline Couderc
Cartographie : Bouziane Delgrange
Impression : AD Concept

Partenaires :



Financeurs :

D.R.T.E.F.P.
Maisons de l'emploi du bassin de Lille