



Communauté de Communes du Pays des Weppes
5 communes
36,3 km²
5 636 habitants

1 210 emplois salariés du secteur privé
98 entreprises du secteur privé

137 demandeurs d'emploi en fin de mois

La Communauté de Communes du Pays des Weppes

Population, Activité, Chômage

Population

6 actifs sur 7 travaillent en dehors de leur commune

Localisée à l'ouest de l'arrondissement de Lille, la Communauté de Communes du Pays des Weppes (CCPW) rassemble 5 636 habitants sur 36,3 km² répartis sur 5 communes, la plus peuplée étant Aubers (1 584) et la moins peuplée Le Maisnil (561). La CCPW accueille 0,5% de la population de l'arrondissement regroupé sur 4,1% de sa superficie.

Sur le territoire de la CCPW, parmi les **2 394 actifs ayant un emploi*** (source : Insee, RP 1999), **13,9% travaillent dans la commune où ils habitent**. 86,1% travaillent en dehors de leur commune de résidence : 68,1% travaillent néanmoins sur l'arrondissement de Lille et 18,0% hors de l'arrondissement.

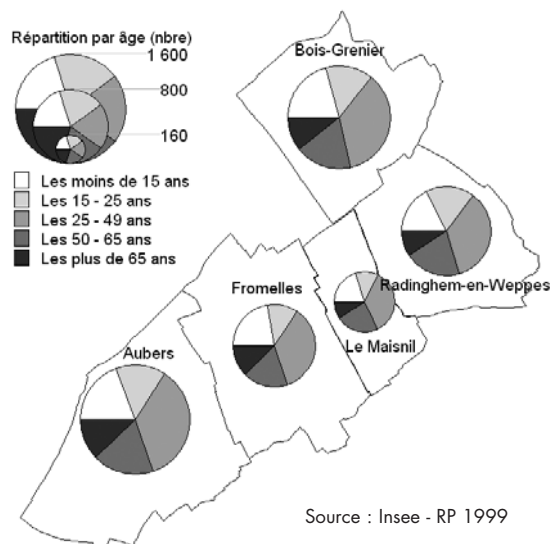
* personnes déclarant exercer une profession (salarié ou non) même à temps partiel ou aider un membre de la famille dans son travail (même sans rémunération) ou être apprenti, stagiaire rémunéré... ou être militaire du contingent (tant que cette situation existait).

Poids et évolution de la population

Communes	Nbre	Part ds territoire	Evolutions 99/90
Aubers	1 584	28,1%	+0,8%
Bois-Grenier	1 450	25,7%	+6,9%
Fromelles	961	17,0%	+8,3%
Le Maisnil	561	10,0%	+6,5%
Radinghem-en-Weppes	1 080	19,2%	+4,5%
La CCPW	5 636	100,0%	+4,9%
Arrondissement de Lille	1 182 026		+2,5%

Source : Insee - RP 1999

Répartition de la population totale par âge



CONTACT CBE de Lille

Ludivine DEREUMAUX

Chargée d'études

172, rue de Paris 59000 Lille

Tél. : 03 28 38 04 10

Mail : l.dereumaux@cbelille.org

Web : www.cbelille.org

L'observatoire de l'emploi et de la population du CBE de Lille

permet de développer, à l'aide d'analyses quantitatives et qualitatives, la connaissance de l'arrondissement de Lille à destination des acteurs territoriaux. Ces études ont pour objet de faire émerger des propositions de projets de territoire permettant de favoriser l'emploi. Elles se focalisent sur 3 grands thèmes : la population, l'emploi salarié privé et le chômage.

13 fiches territoriales permettent de décrire 13 territoires qui composent l'arrondissement de Lille, tout d'abord de manière globale (population/activité/chômage), puis en faisant des zooms sur des thématiques. **L'ensemble des fiches est disponible sur le site web du CBE : www.cbelille.org**

Activité économique dans le secteur privé

Le tertiaire emploie 66,3% des salariés de la CCPW

L'évolution de l'emploi entre 2003 et 2004 : encore en progression (+1,9%)

Au 31 décembre 2004, le territoire de la CCPW compte **1 210 salariés du secteur privé**. Sur un an, cet effectif s'est encore accru : +1,9% (soit +23 emplois). Il s'agit là d'une croissance modérée portée par les trois grands secteurs d'activité et surtout par la construction.

Le territoire de la CCPW représente 0,3% des emplois de l'arrondissement de Lille.

Pour l'arrondissement, 2004 se caractérise par une diminution de l'emploi de 0,4%, soit 1 596 salariés de moins.

Cette seconde année consécutive de baisse s'explique notamment par des suppressions de postes dans l'industrie. L'arrondissement accueille toutefois 31 établissements supplémentaires (soit 26 831).

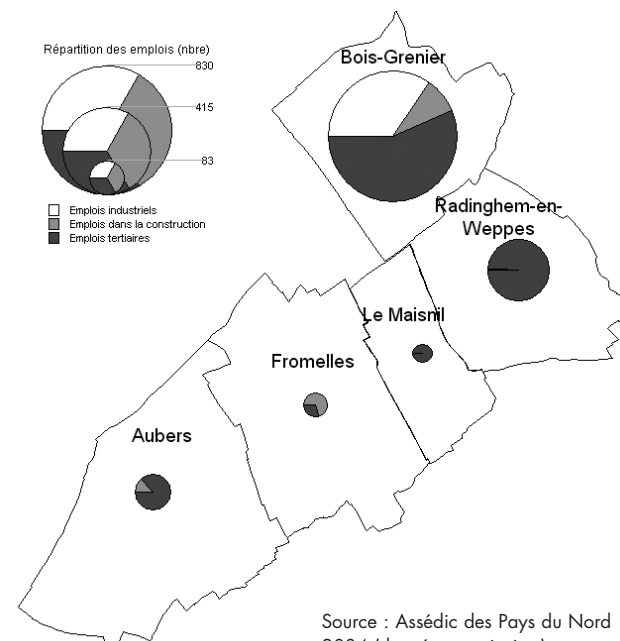
L'emploi salarié privé

Un emploi salarié privé peut être occupé par une personne résidant hors du territoire.

Communes	Nbre	Part ds territoire	Evolution 2004/2003	
			Nbre	%
Aubers	82	6,8%	+10	+13,9%
Bois-Grenier	827	68,3%	+10	+1,2%
Fromelles	49	4,1%	+3	+6,5%
Le Maisnil	29	2,4%	+1	+3,6%
Radinghem-en-Weppes	223	18,4%	-1	-0,4%
La CCPW	1 210	100,0%	+23	+1,9%
Arrondissement de Lille	361 591		-1 596	-0,4%

Source : Assédic des Pays du Nord 2003 - 2004 (données provisoires)

Répartition des emplois par grand secteur d'activité



L'industrie : +0,7% (+2 emplois)

L'industrie emploie **287 salariés**, soit 23,7% des effectifs du territoire de la CCPW. Fin 2004, le secteur industriel enregistre à nouveau une hausse de ses effectifs : +0,7% soit 2 postes supplémentaires. L'activité la plus pourvoyeuse d'emplois est à nouveau l'industrie des biens intermédiaires

(132 emplois) suivie par l'industrie des biens d'équipement (120 emplois). Ajoutons que les industries des biens de consommation, l'industrie automobile et l'énergie ne sont pas présentes sur le territoire.

2004 a encore été une année difficile pour les industries de l'arrondissement : elles ont perdu 4 092 salariés (-6,7%) et en comptent désormais 57 432 (soit 15,9% des emplois).

Le tertiaire : +0,5% (+4 emplois)

802 salariés sont recensés au 31 décembre 2004 dans l'activité tertiaire. En une année, les effectifs se sont accrus de 4 emplois (+0,5%). Le commerce (342 emplois) reste l'activité prédominante. Il est suivi par les services aux entreprises (325 emplois) et les services aux particuliers (53 emplois).

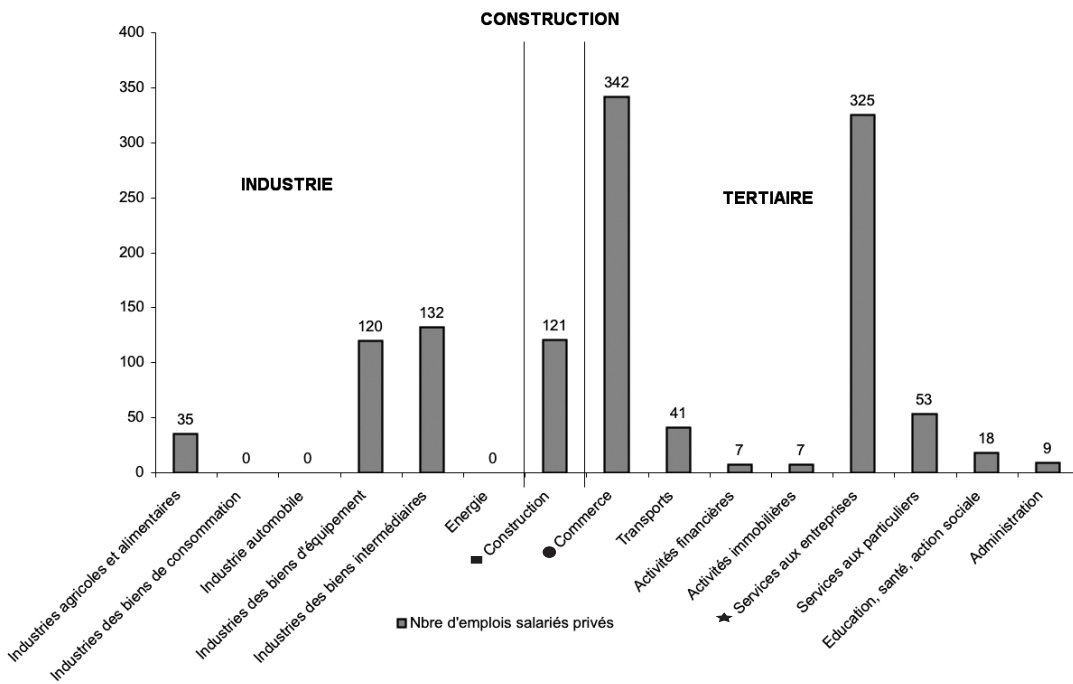
Le secteur tertiaire emploie 66,3% des salariés du territoire de la CCPW. Sur l'arrondissement, il en emploie 77,5%. Par rapport à 2003, le tertiaire de l'arrondissement dégage un solde positif de 2 284 salariés soit une progression de 0,8%.

La construction : +16,3% (+17 emplois)

Avec **121 emplois** fin 2004, le poids de la construction sur le territoire de la CCPW est de 10,0%. Ce secteur renoue avec la croissance avec 17 postes créés en une année, soit +16,3%. Une progression, moins nette, est également constatée à l'échelle de l'arrondissement : +0,9% (+208 postes), le nombre de salariés passant ainsi à 23 968.

L'emploi public et l'activité agricole ne peuvent être décrits à partir des données Assédic. Au regard des données Insee (RP 1999), l'emploi public représente 12,8% des emplois salariés du territoire et l'emploi agricole 2,6%. A l'échelle de l'arrondissement, l'emploi public représente 30,4% des emplois salariés et l'emploi agricole 0,5%.

Répartition de l'emploi par secteur d'activité économique



Source : Assédic des Pays du Nord 2004 (données provisoires)

Les données "administration" comptabilisées par l'Assédic correspondent très majoritairement au secteur des "Organisations associatives non comptabilisées ailleurs", des "Activités générales de sécurité sociale" et de la "Distribution sociale de revenus".

A noter que, présent dans de nombreux secteurs d'activité, l'associatif représente 4,8% des emplois salariés privés du territoire (10,8% à l'échelle de l'arrondissement).

Source : Assédic des Pays du Nord 2003 (données provisoires)

Exemples d'entreprises présentes sur le territoire :

- Fournes Travaux (travaux de maçonnerie générale)
- ★ Aranor (activités comptables)
- Ets P&A Charlet (commerce de gros de fruits et de légumes)
- ★ Ducrocq location (location d'autres biens personnels et domestiques)
- Aldi marché (supermarché)

Les établissements de moins de 50 salariés : 52,0% des emplois

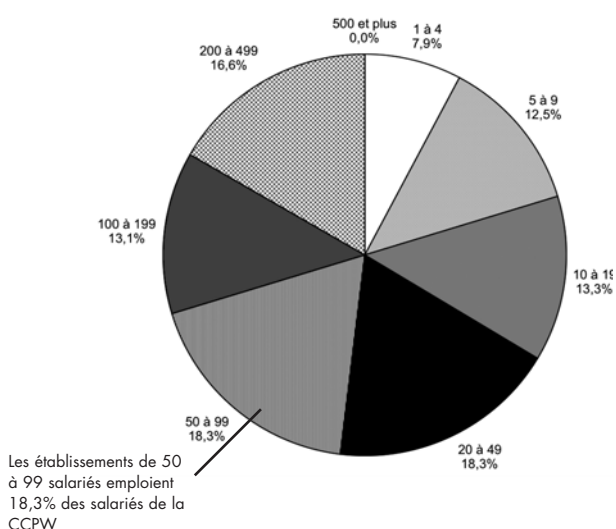
Fin 2004, le territoire de la CCPW voit le nombre de ses établissements croître à nouveau, passant ainsi de 95 à 98 (+3,2%). Les établissements de moins de 50 salariés rassemblent 52,0% des emplois (629) et représentent 94,9% du nombre total d'établissements du territoire.

La CCPW accueille 0,4% des 26 831 établissements de l'arrondissement de Lille.

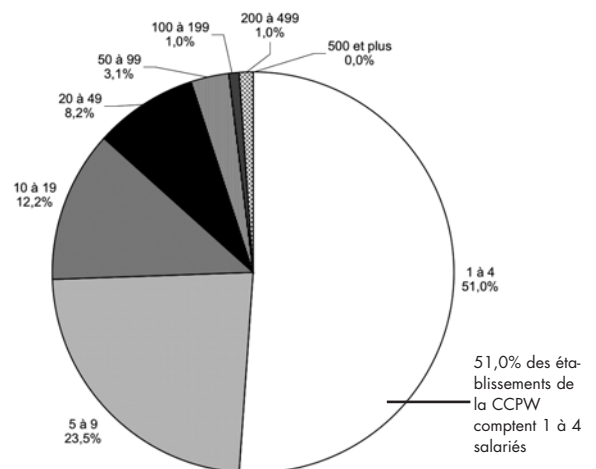
Après deux années consécutives de diminution, le nombre des établissements de l'arrondissement renoue avec la croissance : +0,1% soit 31 établissements supplémentaires.

Les établissements du secteur privé répartis par taille

Répartition du nombre d'emplois par taille d'établissements



Répartition du nombre d'établissements par taille



Source : Assédic des Pays du Nord 2004 (données provisoires)

Au 31 décembre 2005, la CCPW compte 137 demandeurs d'emploi en fin de mois de catégorie 1* (DEFM1, données brutes), le plus grand nombre se trouvant à Bois-Grenier et le plus petit à Le Maisnil. Ce territoire regroupe 0,2% des DEFM1 de l'arrondissement de Lille.

L'évolution du chômage entre 1996 et 2005

L'évolution du nombre de DEFM1 du territoire suit quatre mouvements :

- il baisse de 1996 à 2000, passant de 157 à 84,
- puis augmente jusqu'en 2003, où l'on compte 135 DEFM1,
- ensuite, stagne en 2004,
- et, enfin augmente en 2005 (137 DEFM1). La CCPW reste néanmoins au 31 décembre 2005 dans une situation préférable à celle de 1996.

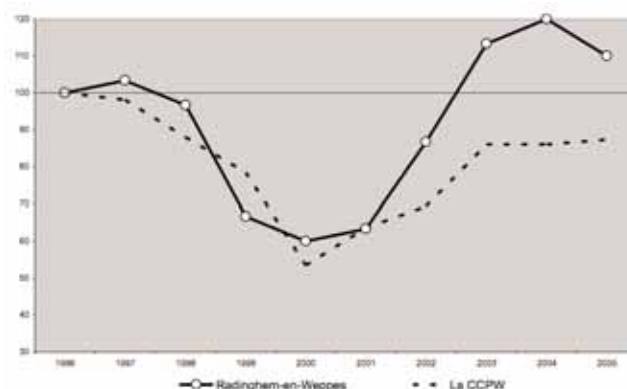
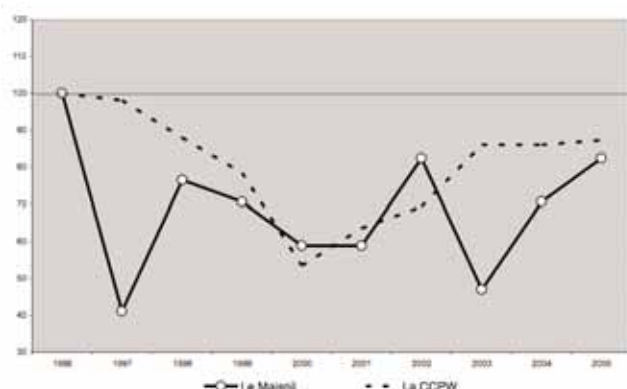
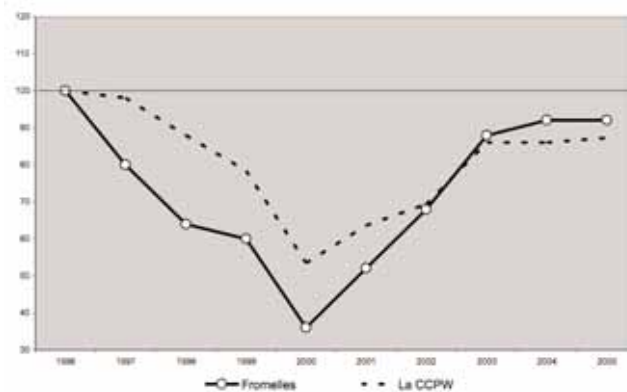
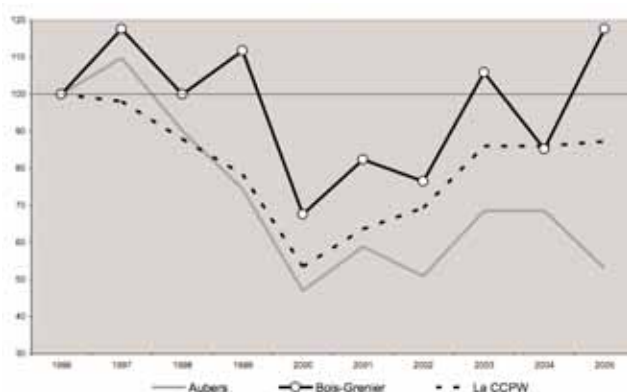
Sur l'arrondissement de Lille, le nombre de DEFM1 baisse de fin 1996 à fin 2000 (passant de 75 281 à 56 877), s'accroît ensuite jusqu'à fin 2004 (atteignant 64 622) et, enfin, diminue fin 2005. A cette date, l'arrondissement compte 63 649 demandeurs d'emploi en fin de mois de catégorie 1.

Les caractéristiques des demandeurs d'emploi en fin de mois de catégorie 1

Les hommes (82) sont un peu plus nombreux que les femmes (55). L'effectif des moins de 25 ans (30) est légèrement supérieur à celui des 50 ans et plus (28). 31,4% des DEFM1 sont inscrits depuis un an et plus. 38,0% ont un niveau scolaire inférieur au baccalauréat. 5,8% sont allocataires du revenu minimum d'insertion.

* Il s'agit des demandeurs d'emploi à la recherche d'un emploi à temps plein et à durée indéterminée.

Evolution du nombre de demandeurs d'emploi en fin de mois catégorie 1 de 1996 à 2005 (base 100 en 1996)



Source : ANPE 31/12/1996 au 31/12/2005 (données brutes)

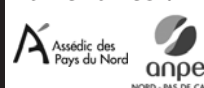
Les fiches territoriales de l'Observatoire - Juin 2006

COMITÉ DE BASSIN D'EMPLOI DE LILLE
Observatoire de l'emploi et de la population

www.cbelille.org

Directeur de publication : Bernard Charles
Rédacteur en chef : Daniel Rougerie
Etude - Rédaction : Ludivine Dereumaux
Conception - Maquette : Céline Couderc
Cartographie : Bouziane Delgrange
Impression : AD Concept

Partenaires :



Financeurs :

D.R.T.E.F.P.
Maisons de l'emploi du bassin de Lille