

OBSERVATOIRE PARTENARIAL de l'ÉCONOMIE de Lille Métropole

Mars 2012

L'EMPLOI SALARIÉ PRIVÉ DANS L'ARRONDISSEMENT DE LILLE AU 31 DÉCEMBRE 2010 L'ENSEMBLE DU SECTEUR PRIVÉ

LES OBJECTIFS DE L'OPE :

Depuis 2006, l'OPELM travaille à la définition des enjeux du territoire et à la mise en place d'un outil partagé de connaissance de l'économie métropolitaine.

LES OBJECTIFS DES SYNTHÈSES :

Commenter la dernière donnée disponible sur une thématique donnée.

➔ Les publications de l'OPE

LES PARTENAIRES :

L'Agence de développement et d'urbanisme de Lille Métropole, la Chambre de commerce et d'industrie Région Nord de France, la Chambre de commerce et d'industrie Grand Lille, la Chambre de Métiers et de l'Artisanat de Région Nord - Pas de Calais, le Comité de Bassin d'Emploi Lille Métropole, le Conseil de Développement de Lille Métropole, le Conseil général du Nord, le Conseil régional Nord - Pas de Calais, la Direction Régionale des Entreprises, de la Concurrence, de la Consommation, du Travail et de l'Emploi, la Direction régionale de l'environnement, de l'aménagement et du logement, Entreprises et développement, l'Institut National de la Statistique et des Etudes Economiques, Je crée en Nord - Pas de Calais, Lille Métropole (Service Intelligence et Stratégie Economiques et Service Ressources et Dotations fiscales), Mission Bassin Minier, les Maisons de l'Emploi, Nord France Innovation Développement, Pôle emploi et l'Union pour le Recouvrement des cotisations de la Sécurité Sociale et des Allocations Familiales, Université de Lille 1.


Directeur de publication :

Chantal Delahoutre (ADULM), Eric Vanhuysse (CBELM)

Rédaction et traitement des données :

Aurélië Thorel (CBELM), Corinne Valiton (ADULM), Isabelle Leroi (URSSAF), Virginie Grunt (Pôle emploi)

Mise en page : Jean-François Breitenbach (ADULM), Céline Couderc (CBELM)



Au début de l'année 2011, les employeurs assujettis à l'Assurance chômage ont adressé à leur Pôle emploi, une Déclaration de Régularisation Annuelle, sur laquelle ils ont notamment renseigné leurs effectifs employés au 31 décembre 2010. A partir des données ainsi collectées, de la localisation géographique et du code activité de l'entreprise, Pôle emploi élabore une statistique annuelle de l'emploi salarié privé qualifié ici de « salarié ».

L'Agence de développement et d'urbanisme de Lille Métropole, le Comité de Bassin d'Emploi Lille Métropole, Pôle emploi et l'Union pour le Recouvrement des cotisations de la Sécurité Sociale et des Allocations Familiales (URSSAF) proposent, dans le cadre de l'Observatoire Partenarial de l'Économie de Lille Métropole, 5 synthèses présentant des éléments de repère (volume de l'emploi, évolutions annuelle ainsi que décennale, et durant la crise) à l'échelle de l'arrondissement de Lille, de la région, de la France - hors Ile de France, des métropoles lyonnaise et marseillaise :

- ▶ l'ensemble du secteur privé,
- ▶ le secteur de l'industrie,
- ▶ le secteur de la construction,
- ▶ le secteur du commerce,
- ▶ le secteur des services.

Pour plus de détails sur les caractéristiques et l'évolution de l'emploi salarié à l'échelle des zones d'emploi de la région Nord - Pas de Calais : www.pole-analyse-emploi.fr

Sommaire

<i>375 190 salariés dans l'arrondissement de Lille fin 2010</i>	2
<i>+4 430 salariés entre 2009 et 2010, principalement dans les secteurs des services et de la construction</i>	2
<i>+11 615 salariés entre 2000 et 2010</i>	3
<i>L'emploi et la crise : une reprise de l'emploi salarié dans l'arrondissement de Lille en 2010 plus marquée</i>	4
<i>2011, premiers éclairages</i>	4



Un simple clic sur le texte en italique

vous permettra d'accéder directement à la partie concernée.

375 190 salariés dans l'arrondissement de Lille fin 2010

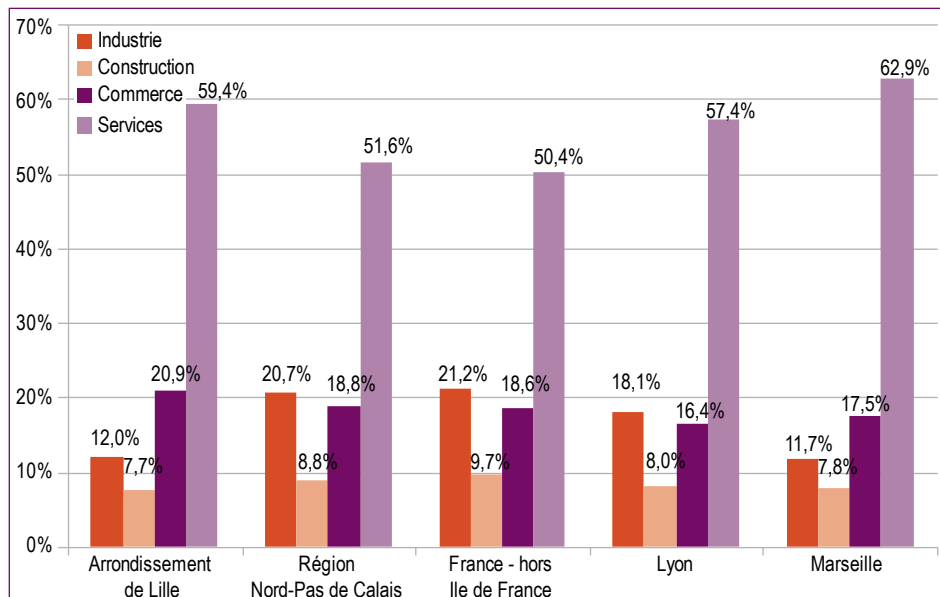
Au 31 décembre 2010, l'arrondissement de Lille compte 375 190 salariés, dont 71% (265 830 salariés) se situent dans la zone d'emploi de Lille et 29% (109 360 salariés) dans celle de Roubaix-Tourcoing.

L'emploi salarié de l'arrondissement de Lille se concentre pour :

- 59% dans le secteur des services,
- 21% dans celui du commerce,
- 12% dans celui de l'industrie,
- 8% dans le secteur de la construction.

Cette répartition de l'emploi salarié privé prévaut quel que soit le territoire. L'arrondissement de Lille se différencie des territoires de comparaison, exception faite de Marseille, par un poids relatif du secteur industriel moins important et par des poids des secteurs des services et du commerce plus importants.

RÉPARTITION DES EMPLOIS SALARIÉS EN 2010



Source : Pôle emploi, 31/12/2010 (provisoire)

+4 430 salariés entre 2009 et 2010, principalement dans les secteurs des services et de la construction

Entre fin 2009 et fin 2010, 4 430 emplois salariés ont été créés dans l'arrondissement de Lille, soit une augmentation de 1,2% du nombre de salariés.

Les territoires de comparaison connaissent également une croissance de l'emploi salarié à un rythme, cependant, moins soutenu.

Deux secteurs contribuent à la croissance de l'emploi salarié dans l'arrondissement de Lille : les services et la construction. Un secteur explique les destructions d'emplois salariés : l'industrie. L'emploi salarié reste stable dans le secteur du commerce.

Quel que soit le territoire, le secteur des services contribue à la majorité des créations d'emplois salariés et celui de l'industrie à la plus grande partie des destructions (hormis Marseille, où le secteur de la construction contribue à la majorité des destructions d'emplois salariés).

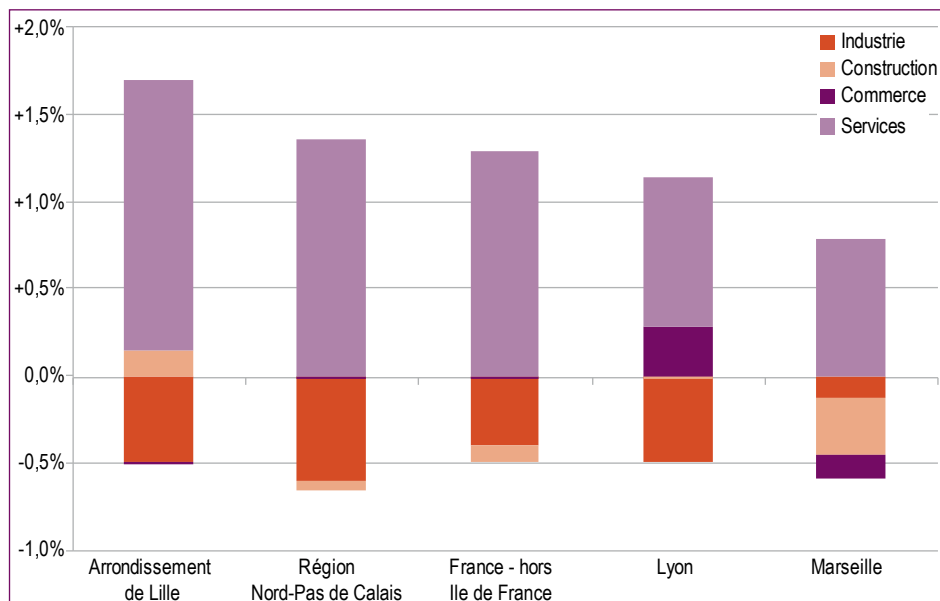
L'arrondissement de Lille se distingue des territoires de comparaison par le rôle que joue le secteur de la construction dans l'évolution de l'emploi salarié : ce secteur est stable ou destructeur d'emplois salariés partout sauf dans l'arrondissement de Lille.

ÉVOLUTION DE L'EMPLOI SALARIÉ ENTRE 2009 ET 2010

	Évolution			Évolution	
	en nombre	en %		en nombre	en %
Arrondissement de Lille	+4 430	+1,2%	Région	+6 960	+0,7%
Dont			France - hors Ile de France	+98 990	+0,8%
			ZE Lille	+3 770	+1,4%
			ZE Roubaix-Tourcoing	+660	+0,6%
			Lyon	+3 910	+0,7%
			Marseille	+750	+0,2%

Source : Pôle emploi, 31/12/2009 au 31/12/2010 (provisoire)

CONTRIBUTION RELATIVE DES SECTEURS À L'ÉVOLUTION DE L'EMPLOI SALARIÉ ENTRE 2009 ET 2010



Source : Pôle emploi, 31/12/2009 au 31/12/2010 (provisoire)

+11 615 salariés entre 2000 et 2010

En 10 ans, 11 615 emplois salariés ont été créés dans l'arrondissement de Lille, soit une progression de 3,2% de l'emploi salarié.

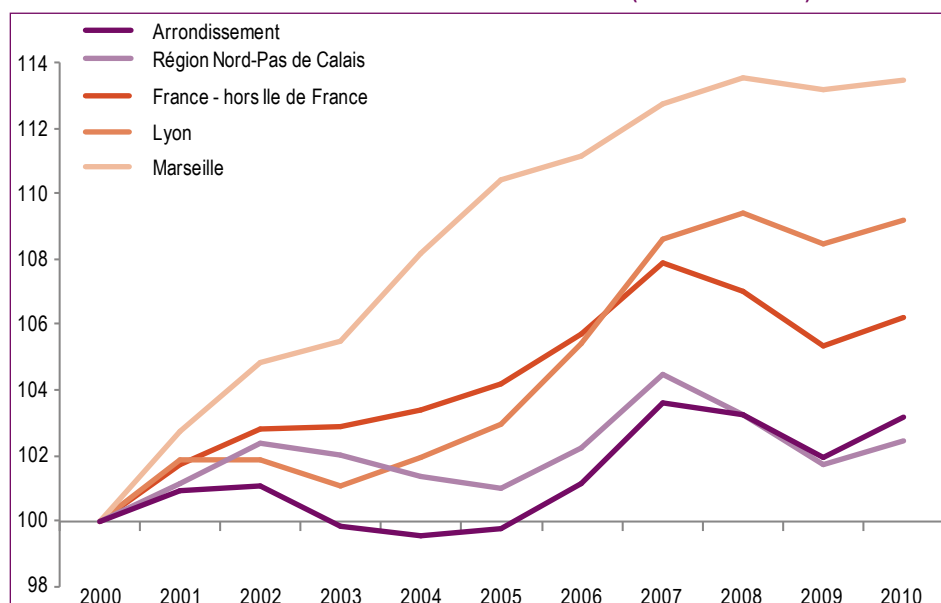
ÉVOLUTION DE L'EMPLOI SALARIÉ ENTRE 2000 ET 2010

	Évolution			Évolution	
	en nombre	en %		en nombre	en %
Arrondissement de Lille	+11 615	+3,2%	Région	+23 570	+2,5%
<i>Dont</i>			France hors Ile de France	+725 835	+6,3%
ZE Lille	+20 770	+8,5%	Lyon	+50 450	+9,2%
ZE Roubaix-Tourcoing	-9 160	-7,7%	Marseille	+41 050	+13,5%

Source : Pôle emploi, 31/12/2000 au 31/12/2010 (provisoire)

L'ensemble des territoires de comparaison, à l'exception de la région, crée des emplois salariés au cours de la période, à un rythme plus soutenu.

ÉVOLUTION DE L'EMPLOI SALARIÉ ENTRE 2000 ET 2010 EN INDICE (BASE 100 EN 2000)



Source : Pôle emploi, 31/12/2000 au 31/12/2010 (provisoire)

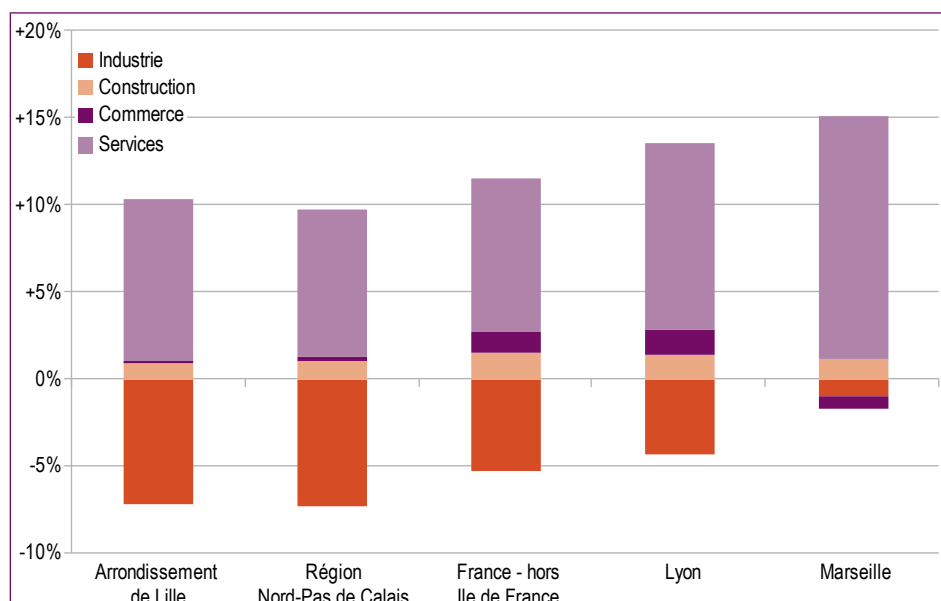
La contribution des secteurs varie selon les territoires :

- dans l'arrondissement de Lille et en région, la croissance de l'emploi salarié est portée par les secteurs des services et de la construction. Cette contribution positive est contrebalancée par celle, négative de l'évolution de l'emploi salarié industriel. L'emploi reste stable dans le secteur du commerce.

- en France - hors Ile de France et à Lyon, le secteur du commerce contribue également à la croissance de l'emploi salarié.

- à Marseille, la croissance de l'emploi salarié est largement portée par le secteur des services ; les contributions négatives des secteurs de l'industrie et du commerce sont limitées.

CONTRIBUTION RELATIVE DES SECTEURS À L'ÉVOLUTION DE L'EMPLOI SALARIÉ ENTRE 2000 ET 2010



Source : Pôle emploi, 31/12/2000 au 31/12/2010 (provisoire)

L'emploi et la crise : une reprise de l'emploi salarié dans l'arrondissement de Lille en 2010 plus marquée

Entre 2000 et 2007, l'arrondissement de Lille et l'ensemble des territoires de comparaison créent des emplois salariés. Le taux de croissance annuel moyen varie entre 0,5% pour l'arrondissement de Lille et 1,7% pour Marseille.

Quel que soit le territoire, les secteurs des services, du commerce et de la construction ont généré des emplois salariés, et l'industrie en a perdu.

Entre 2007 et 2009, l'arrondissement de Lille, la région et la France - hors Ile de France ont été plus sensibles que les autres territoires de comparaison : ils perdent des emplois salariés (respectivement -1,0%, -1,3% et -1,2%); alors que l'emploi salarié stagne à Lyon; il continue à progresser à Marseille.

Deux types d'explications :

- dans l'arrondissement de Lille et en région, cette évolution résulte des pertes d'emplois salariés observées dans les secteurs des services, de la construction et de l'industrie que n'ont pas contrebalancé les créations d'emplois salariés du secteur du commerce.

- en France - hors Ile de France, à Lyon et à Marseille, les activités de services sont restées créatrices d'emplois salariés contrebalançant les destructions d'emplois salariés enregistrées dans les secteurs du commerce, de l'industrie et, pour Marseille, de la construction.

Entre 2009 et 2010, l'arrondissement de Lille et l'ensemble des territoires de comparaison créent, de nouveau, des emplois salariés. Le taux de croissance varie entre +0,2% pour Marseille et +1,2% pour l'arrondissement de Lille. Le dynamisme lillois est surtout porté par les secteurs des services et de la construction (l'emploi salarié restant stable dans le secteur du commerce et continuant à diminuer dans celui de l'industrie).

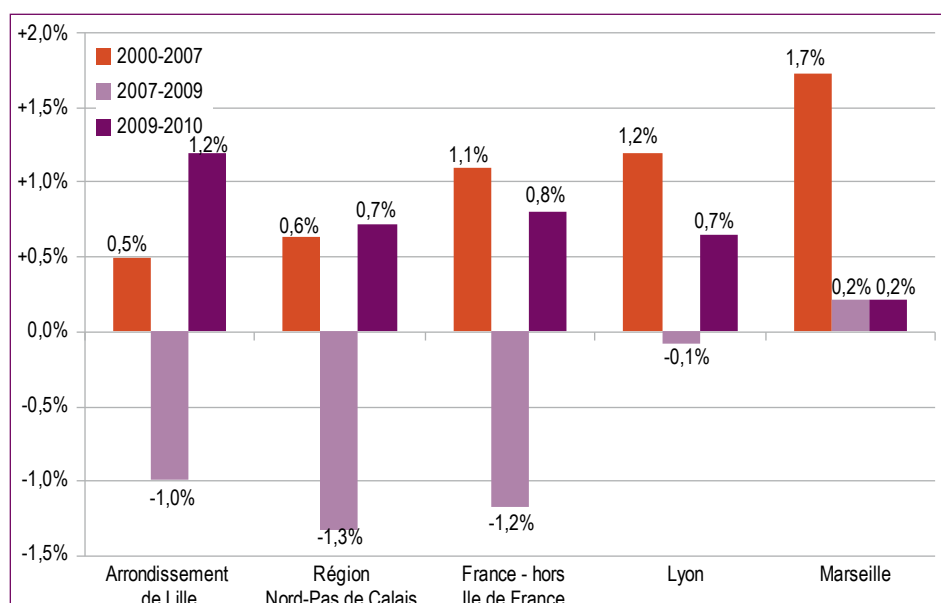
L'évolution de l'emploi salarié dans les autres territoires n'est pas portée par les mêmes moteurs :

- l'évolution du secteur des services est moins prononcée dans les territoires de comparaison.

- l'emploi salarié dans le secteur de la construction, qui continue de croître dans l'arrondissement de Lille, chute ailleurs.

- l'emploi salarié dans le secteur du commerce reste stable ou croît légèrement (sauf à Lyon, où l'évolution est importante).

ÉVOLUTION DE L'EMPLOI SALARIÉ : IMPACT DE LA CRISE



Source : Pôle emploi, 31/12/2000 au 31/12/2010 (provisoire)

2011, premiers éclairages

Les données de l'Union pour le Recouvrement des cotisations de la Sécurité Sociale et des Allocations Familiales (URSSAF), non comparables strictement aux données de Pôle emploi, renseignent sur l'évolution de l'emploi au cours de 2011.

Entre la fin du 4^e trimestre 2010 et la fin du 3^e trimestre 2011, l'emploi salarié a progressé de 0,6% dans l'arrondissement de Lille, de 0,6% en région et de 0,6% en France.