

OBSERVATOIRE PARTENARIAL de l'ÉCONOMIE de Lille Métropole

Mars 2012

L'EMPLOI SALARIÉ PRIVÉ DANS L'ARRONDISSEMENT DE LILLE AU 31 DÉCEMBRE 2010 LE SECTEUR DE LA CONSTRUCTION

LES OBJECTIFS DE L'OPE :

Depuis 2006, l'OPELM travaille à la définition des enjeux du territoire et à la mise en place d'un outil partagé de connaissance de l'économie métropolitaine.

LES OBJECTIFS DES SYNTHÈSES :

Commenter la dernière donnée disponible sur une thématique donnée.

➔ *Les publications de l'OPE*

LES PARTENAIRES :

L'Agence de développement et d'urbanisme de Lille Métropole, la Chambre de commerce et d'industrie Région Nord de France, la Chambre de commerce et d'industrie Grand Lille, la Chambre de Métiers et de l'Artisanat de Région Nord - Pas de Calais, le Comité de Bassin d'Emploi Lille Métropole, le Conseil de Développement de Lille Métropole, le Conseil général du Nord, le Conseil régional Nord - Pas de Calais, la Direction Régionale des Entreprises, de la Concurrence, de la Consommation, du Travail et de l'Emploi, la Direction régionale de l'environnement, de l'aménagement et du logement, Entreprises et développement, l'Institut National de la Statistique et des Etudes Economiques, Je crée en Nord - Pas de Calais, Lille Métropole (Service Intelligence et Stratégie Economiques et Service Ressources et Dotations fiscales), Mission Bassin Minier, les Maisons de l'Emploi, Nord France Innovation Développement, Pôle emploi et l'Union pour le Recouvrement des cotisations de la Sécurité Sociale et des Allocations Familiales, Université de Lille 1.

Directeur de publication :

Chantal Delahoutre (ADULM), Eric Vanhuysse (CBELM)


Rédaction et traitement des données :

Aurélië Thorel (CBELM), Corinne Valiton (ADULM)

Isabelle Leroi (URSSAF), Virginie Grunt (Pôle emploi)

Mise en page : Jean-François Breitenbach (ADULM)

Céline Couderc (CBELM)



Au début de l'année 2011, les employeurs assujettis à l'Assurance chômage ont adressé à leur Pôle emploi, une Déclaration de Régularisation Annuelle, sur laquelle ils ont notamment renseigné leurs effectifs employés au 31 décembre 2010. A partir des données ainsi collectées, de la localisation géographique et du code activité de l'entreprise, Pôle emploi élabore une statistique annuelle de l'emploi salarié privé qualifié ici de « salarié ».

L'Agence de développement et d'urbanisme de Lille Métropole, le Comité de Bassin d'Emploi Lille Métropole, Pôle emploi et l'Union pour le Recouvrement des cotisations de la Sécurité Sociale et des Allocations Familiales (URSSAF) proposent, dans le cadre de l'Observatoire Partenarial de l'Économie de Lille Métropole, 5 synthèses présentant des éléments de repère (volume de l'emploi, évolutions annuelle ainsi que décennale, et durant la crise) à l'échelle de l'arrondissement de Lille, de la région, de la France - hors Ile de France, des métropoles lyonnaise et marseillaise :

- ▶ l'ensemble du secteur privé,
- ▶ le secteur de l'industrie,
- ▶ le secteur de la construction,
- ▶ le secteur du commerce,
- ▶ le secteur des services.

Pour plus de détails sur les caractéristiques et l'évolution de l'emploi salarié à l'échelle des zones d'emploi de la région Nord - Pas de Calais : www.pole-analyse-emploi.fr

Sommaire

<i>28 775 salariés dans le secteur de la construction dans l'arrondissement de Lille fin 2010</i>	2
<i>+580 salariés entre 2009 et 2010, une croissance de l'emploi salarié portée par un marché immobilier stable</i>	2
<i>+3 860 salariés entre 2000 et 2010</i>	3
<i>L'emploi et la crise : un secteur touché de plein fouet par la crise mais une reprise de l'emploi salarié du secteur de la construction plus rapide en 2010 dans l'arrondissement de Lille</i>	4
<i>2011, premiers éclairages</i>	4



Un simple clic sur le texte en italique

vous permettra d'accéder directement à la partie concernée.

28 775 salariés dans le secteur de la construction dans l'arrondissement de Lille fin 2010

Au 31 décembre 2010, l'arrondissement de Lille compte 28 775 salariés dans le secteur de la construction dont 69% (20 005 salariés) se situent dans la zone d'emploi de Lille et 31% (8 770 salariés) dans celle de Roubaix-Tourcoing.

Le secteur de la construction emploie 8% des salariés de l'arrondissement de Lille. Le poids du secteur de la construction est plus faible dans l'arrondissement de Lille qu'en région, en France - hors Ile de France ou à Lyon ; il est comparable dans l'arrondissement de Lille et à Marseille.

POIDS DU SECTEUR DE LA CONSTRUCTION DANS L'EMPLOI SALARIÉ EN 2010

	Part de la construction (% de l'emploi salarié)
Arrondissement de Lille	8%
<i>Dont ZE Lille</i>	8%
<i>Dont ZE Roubaix-Tourcoing</i>	8%
Région	9%
France - hors Ile de France	10%
Lyon	8%
Marseille	12%

Source : Pôle emploi, 31/12/2010 (provisoire)

RÉPARTITION DE L'EMPLOI SALARIÉ DU SECTEUR DE LA CONSTRUCTION DANS L'ARRONDISSEMENT DE LILLE EN 2010

	Nombre	Part dans l'ensemble du secteur
Construction de bâtiments	5 594	19%
Génie civil	2 886	10%
Travaux de construction spécialisés	20 293	71%
Ensemble du secteur de la construction	28 773	100%

Source : Pôle emploi, 31/12/2010 (provisoire)

+580 salariés entre 2009 et 2010, une croissance de l'emploi salarié portée par un marché immobilier stable

Entre fin 2009 et fin 2010, le secteur de la construction a créé 580 emplois salariés dans l'arrondissement de Lille, soit une progression de 2,1% du nombre de salariés dans le secteur.

L'ensemble des territoires de comparaison enregistre des évolutions nettement moins favorables.

ÉVOLUTION DE L'EMPLOI SALARIÉ DANS LE SECTEUR DE LA CONSTRUCTION ENTRE 2009 ET 2010

	Évolution			Évolution	
	en nombre	en %		en nombre	en %
Arrondissement de Lille	+580	+2,1%	Région	-550	-0,6%
<i>Dont</i>			France - hors Ile de France	-12330	-1%
<i>ZE Lille</i>	+390	+2,0%	Lyon	+14	0,0%
<i>ZE Roubaix-Tourcoing</i>	+190	+2,3%	Marseille	-1 130	-4%

Source : Pôle emploi, 31/12/2009 au 31/12/2010 (provisoire)

ÉVOLUTION DE L'EMPLOI SALARIÉ DANS LE SECTEUR DE LA CONSTRUCTION PAR ACTIVITÉ DANS L'ARRONDISSEMENT DE LILLE ENTRE 2009 ET 2010

	Nombre	Part dans l'ensemble du secteur
Construction de bâtiments	+21	+0,4%
Génie civil	+79	+2,8%
Travaux de construction spécialisés	+480	+2,4%
Ensemble du secteur de la construction	+580	+2,1%

Source : Pôle emploi, 31/12/2009 au 31/12/2010 (provisoire)

+3 860 salariés entre 2000 et 2010

En 10 ans, le secteur de la construction a créé 3 860 emplois salariés, dans l'arrondissement de Lille, soit une progression de 15,5% du nombre de salariés dans le secteur.

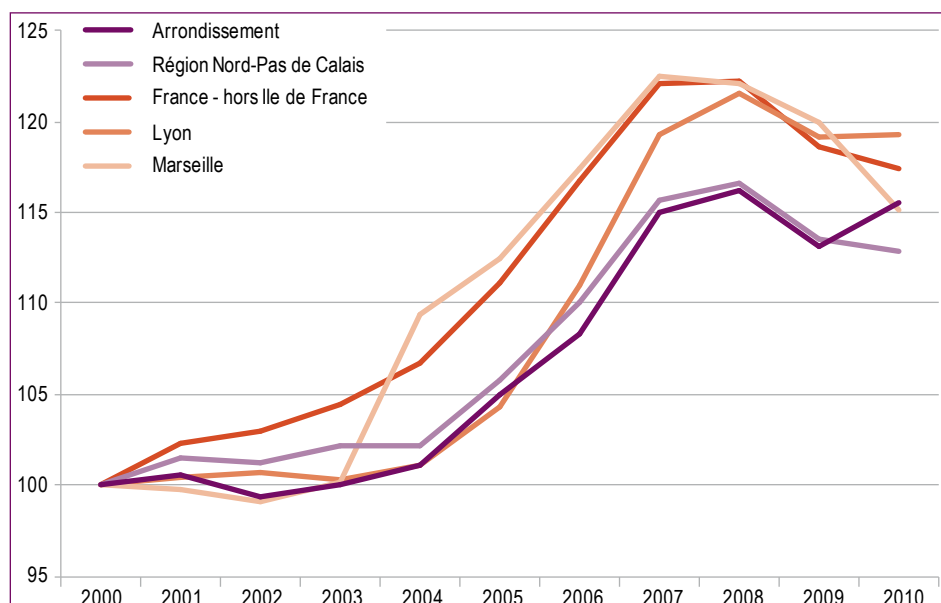
L'évolution du secteur a été variable selon les territoires de comparaison. Comparativement à l'arrondissement de Lille, la progression relative de l'emploi salarié a été nettement plus importante en France - hors Ile de France et à Lyon; du même ordre à Marseille; plus faible en région.

ÉVOLUTION DE L'EMPLOI SALARIÉ DANS LE SECTEUR DE LA CONSTRUCTION ENTRE 2000 ET 2010

	Évolution			Évolution	
	en nombre	en %		en nombre	en %
Arrondissement de Lille	3 860	+15,5%	Région	+9890	+12,9%
<i>Dont</i>			France - hors Ile de France	+177 069	+17,4%
ZE Lille	+3 090	+18,3%	Lyon	+7 730	+19,2%
ZE Roubaix-Tourcoing	+770	+9,6%	Marseille	+3560	+15,2%

Source : Pôle emploi, 31/12/2000 au 31/12/2010 (provisoire)

ÉVOLUTION DE L'EMPLOI SALARIÉ DANS LA CONSTRUCTION ENTRE 2000 ET 2010



Source : Pôle emploi, 31/12/2000 au 31/12/2010 (provisoire)

ÉVOLUTION DE L'EMPLOI SALARIÉ DANS LE SECTEUR DE LA CONSTRUCTION PAR ACTIVITÉ DANS L'ARRONDISSEMENT DE LILLE ENTRE 2000 ET 2010

	Nombre	en %
Construction de bâtiments	+1 205	+27,5%
Génie civil	+678	+30,7%
Travaux de construction spécialisés	+1 980	+10,8%
Ensemble du secteur de la construction	+3 863	+15,5%

Source : Pôle emploi, 31/12/2000 au 31/12/2010 (provisoire)

L'emploi et la crise : un secteur touché de plein fouet par la crise mais une reprise de l'emploi salarié du secteur de la construction plus rapide en 2010 dans l'arrondissement de Lille

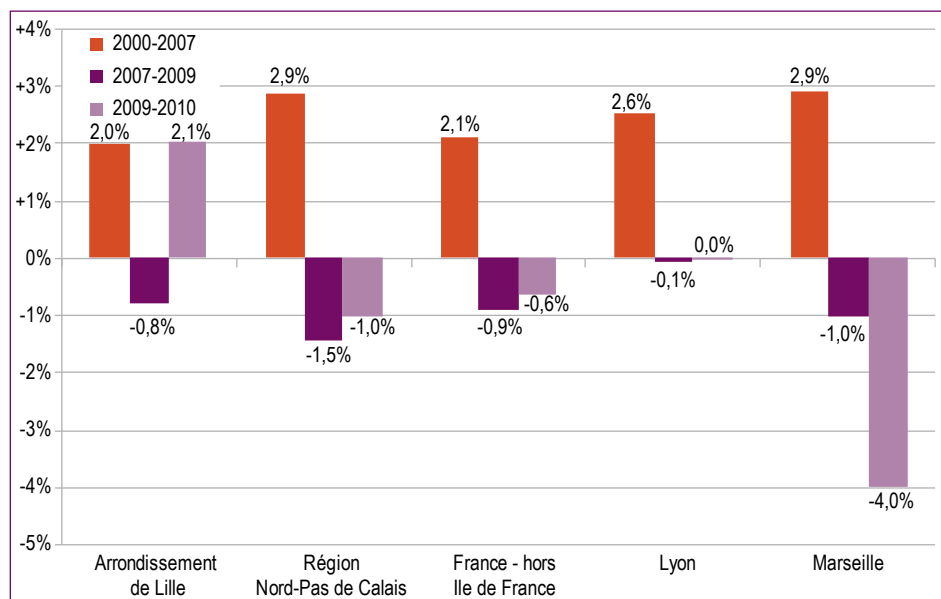
La crise financière de 2008 a eu un impact sur l'accès au crédit pour les particuliers et les entreprises. Elle entraîne par ailleurs une faible lisibilité générant un report de projets, notamment immobiliers.

Entre 2000 et 2007, tous les territoires ont créé des emplois salariés dans le secteur de la construction : le taux de croissance annuel moyen de l'emploi salarié dans le secteur varie entre 2,0% dans l'arrondissement de Lille et 2,9% en France-hors Ile de France et à Marseille.

Entre 2007 et 2009, à contrario, tous les territoires ont perdu des emplois salariés : le taux de décroissance varie entre -1,5% en France-hors Ile de France et -0,1% à Lyon. Dans l'arrondissement de Lille, l'emploi salarié décroît de 0,8%.

Entre 2009 et 2010, l'emploi continue de décroître sauf à Lyon, où il stagne, et dans l'arrondissement de Lille, où de nouvelles créations d'emplois s'observent (+2,1%). Le chantier du Grand Stade, un marché immobilier d'activité relativement stable auxquels s'ajoutent des mises en chantiers de logements en progression, expliquent cette évolution particulière.

ÉVOLUTION DE L'EMPLOI SALARIÉ DANS LE SECTEUR DE LA CONSTRUCTION DANS L'ARRONDISSEMENT DE LILLE : IMPACT DE LA CRISE



Source : Pôle emploi, 31/12/2000 au 31/12/2010 (provisoire)

2011, premiers éclairages

Les données de l'Union pour le Recouvrement des cotisations de la Sécurité Sociale et des Allocations Familiales (URSSAF), non comparables strictement aux données de Pôle emploi, renseignent sur l'évolution de l'emploi au cours de 2011.

Entre la fin du 4^e trimestre 2010 et la fin du 3^e trimestre 2011, l'emploi salarié dans le secteur de la construction a diminué de 0,1% dans l'arrondissement de Lille. Sur la même période, il a progressé de 0,3% en région, et en France.