

# OBSERVATOIRE PARTENARIAL de l'ÉCONOMIE de Lille Métropole

Mars 2012

## L'EMPLOI SALARIÉ PRIVÉ DANS L'ARRONDISSEMENT DE LILLE AU 31 DÉCEMBRE 2010 LE SECTEUR DU COMMERCE

### LES OBJECTIFS DE L'OPE :

Depuis 2006, l'OPELM travaille à la définition des enjeux du territoire et à la mise en place d'un outil partagé de connaissance de l'économie métropolitaine.

### LES OBJECTIFS DES SYNTHÈSES :

Commenter la dernière donnée disponible sur une thématique donnée.

➔ *Les publications de l'OPE*

### LES PARTENAIRES :

L'Agence de développement et d'urbanisme de Lille Métropole, la Chambre de commerce et d'industrie Région Nord de France, la Chambre de commerce et d'industrie Grand Lille, la Chambre de Métiers et de l'Artisanat de Région Nord - Pas de Calais, le Comité de Bassin d'Emploi Lille Métropole, le Conseil de Développement de Lille Métropole, le Conseil général du Nord, le Conseil régional Nord - Pas de Calais, la Direction Régionale des Entreprises, de la Concurrence, de la Consommation, du Travail et de l'Emploi, la Direction régionale de l'environnement, de l'aménagement et du logement, Entreprises et développement, l'Institut National de la Statistique et des Etudes Economiques, Je crée en Nord - Pas de Calais, Lille Métropole (Service Intelligence et Stratégie Economiques et Service Ressources et Dotations fiscales), Mission Bassin Minier, les Maisons de l'Emploi, Nord France Innovation Développement, Pôle emploi et l'Union pour le Recouvrement des cotisations de la Sécurité Sociale et des Allocations Familiales, Université de Lille 1.

#### Directeur de publication :

Chantal Delahoutre (ADULM), Eric Vanhuysse (CBELM)


#### Rédaction et traitement des données :

Aurélië Thorel (CBELM), Corinne Valiton (ADULM)

Isabelle Leroi (URSSAF), Virginie Grunt (Pôle emploi)

Mise en page : Jean-François Breitenbach (ADULM)

Céline Couderc (CBELM)



Au début de l'année 2011, les employeurs assujettis à l'Assurance chômage ont adressé à leur Pôle emploi, une Déclaration de Régularisation Annuelle, sur laquelle ils ont notamment renseigné leurs effectifs employés au 31 décembre 2010. A partir des données ainsi collectées, de la localisation géographique et du code activité de l'entreprise, Pôle emploi élabore une statistique annuelle de l'emploi salarié privé qualifié ici de « salarié ».

L'Agence de développement et d'urbanisme de Lille Métropole, le Comité de Bassin d'Emploi Lille Métropole, Pôle emploi et l'Union pour le Recouvrement des cotisations de la Sécurité Sociale et des Allocations Familiales (URSSAF) proposent, dans le cadre de l'Observatoire Partenarial de l'Économie de Lille Métropole, 5 synthèses présentant des éléments de repère (volume de l'emploi, évolutions annuelle ainsi que décennale, et durant la crise) à l'échelle de l'arrondissement de Lille, de la région, de la France - hors Ile de France, des métropoles lyonnaise et marseillaise :

- ▶ l'ensemble du secteur privé,
- ▶ le secteur de l'industrie,
- ▶ le secteur de la construction,
- ▶ le secteur du commerce,
- ▶ le secteur des services.

Pour plus de détails sur les caractéristiques et l'évolution de l'emploi salarié à l'échelle des zones d'emploi de la région Nord - Pas de Calais : [www.pole-analyse-emploi.fr](http://www.pole-analyse-emploi.fr)

### Sommaire

<i>78 490 salariés dans le secteur du commerce dans l'arrondissement de Lille fin 2010</i> .....	2
<i>-80 salariés entre 2009 et 2010</i> .....	3
<i>+195 salariés entre 2000 et 2010</i> .....	4
<i>L'emploi et la crise : une évolution atypique au cours et après la crise de 2008 dans l'arrondissement de Lille</i> .....	5
<i>2011, premiers éclairages</i> .....	6



Un simple clic sur le texte en italique

vous permettra d'accéder directement à la partie concernée.

## 78 490 salariés dans le secteur du commerce dans l'arrondissement de Lille fin 2010

Au 31 décembre 2010, l'arrondissement de Lille compte 78 490 salariés dans le secteur du commerce, dont 65% (51 055 salariés) se situent dans la zone d'emploi de Lille et 35% (27 435 salariés) dans celle de Roubaix-Tourcoing.

Le secteur du commerce emploie 21% des salariés de l'arrondissement de Lille. Le poids du secteur est plus important dans l'arrondissement de Lille que dans les territoires de comparaison.

### POIDS DU SECTEUR DU COMMERCE DANS L'EMPLOI SALARIÉ EN 2010

	Part du commerce (% de l'emploi salarié)
Arrondissement de Lille	21%
Dont ZE Lille	19%
Dont ZE Roubaix-Tourcoing	25%
Région	19%
France - hors Ile de France	19%
Lyon	16%
Marseille	18%

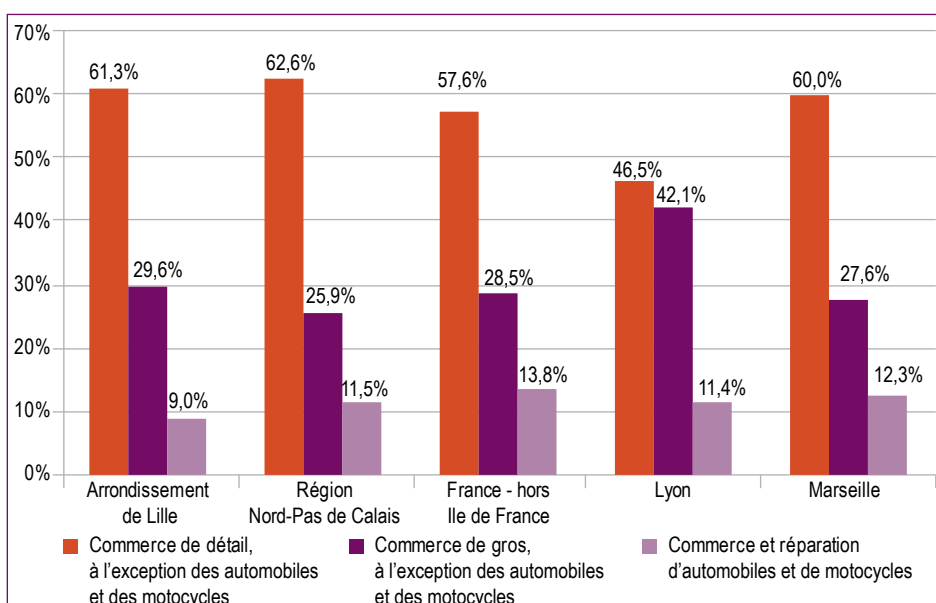
Source : Pôle emploi, 31/12/2010 (provisoire)

L'emploi salarié dans le secteur du commerce dans l'arrondissement de Lille se concentre pour :

- 61% dans des activités liées au commerce de détail (voir encadré),
- 30% dans des activités liées au commerce de gros,
- 9% dans des activités liées au commerce d'automobiles.

A l'exception de Lyon où les emplois salariés des activités de commerce de détail ne représentent « que » 46% des emplois salariés du secteur (le secteur du commerce de gros étant nettement plus présent), le secteur du commerce de détail concentre partout la majorité des emplois salariés (de 58% à 63% des salariés du secteur du commerce).

### RÉPARTITION DES EMPLOIS SALARIÉS DU SECTEUR DU COMMERCE EN 2010



Source : Pôle emploi, 31/12/2010 (provisoire)

### ZOOM SUR LE SECTEUR DU COMMERCE DE DÉTAIL

Le secteur du commerce de détail est constitué du commerce spécialisé, du commerce non spécialisé (des supérettes aux hypermarchés) et de la vente à distance.

Les secteurs du commerce de détail spécialisé et le commerce de détail non spécialisé rassemblent la plus grande part de l'emploi salarié du secteur du commerce de détail (de 76% dans l'arrondissement de Lille à 98% à Marseille).

L'arrondissement de Lille, et dans une moindre mesure la région, se distinguent des territoires de comparaison par un poids relatif important des activités de vente à distance (22% salariés du commerce de détail dans l'arrondissement de Lille, soit 10 800 salariés, 10% en région, soit 11 100 salariés) alors que l'activité est très peu présente dans les territoires de comparaison.

## -80 salariés entre 2009 et 2010

Entre fin 2009 et fin 2010, le secteur du commerce a perdu 80 salariés dans l'arrondissement de Lille, soit une diminution de 0,1% du nombre de salariés dans le secteur.

L'évolution de l'emploi salarié dans le secteur du commerce est variable selon les territoires :  
 - l'emploi salarié stagne relativement dans l'arrondissement de Lille, en région et en France - hors Ile de France. Les secteurs du commerce d'automobiles et de détail ont contribué favorablement à l'évolution de l'emploi salarié, le secteur du commerce de gros a, lui, contribué à sa dégradation.

- l'emploi salarié augmente à Lyon. Tous les secteurs du commerce ont contribué à la croissance de l'emploi salarié.

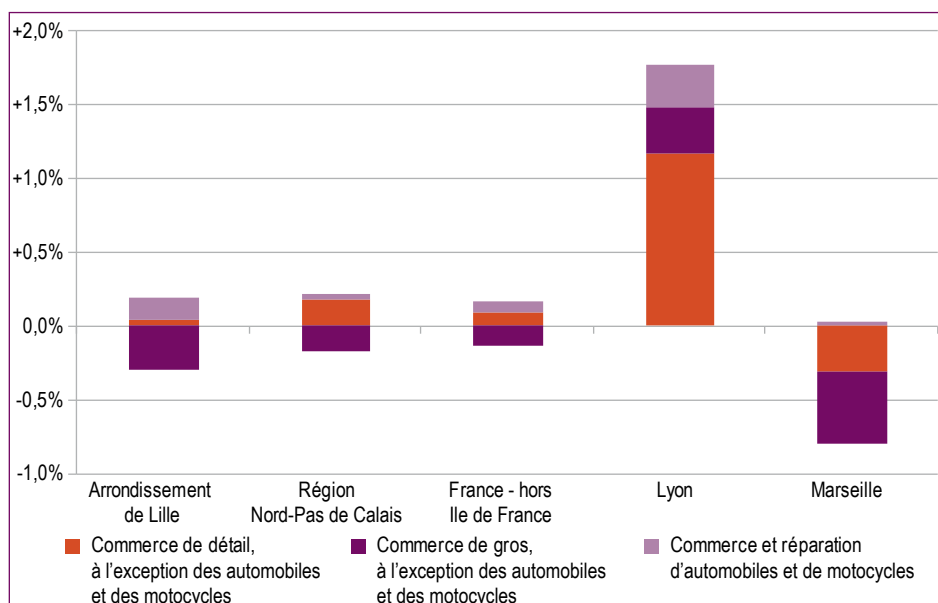
- l'emploi salarié baisse à Marseille. Tous les secteurs du commerce ont contribué à la dégradation de l'emploi salarié.

### ÉVOLUTION DE L'EMPLOI SALARIÉ DANS LE SECTEUR DU COMMERCE ENTRE 2009 ET 2010

	Évolution			Évolution	
	en nombre	en %		en nombre	en %
Arrondissement de Lille	-80	-0,1%	Région	+101	+0,1%
<i>Dont</i>			France - hors Ile de France	+707	+0,0%
ZE Lille	+496	+1,0%	Lyon	+1715	+1,8%
ZE Roubaix-Tourcoing	-577	-2,1%	Marseille	-470	-0,8%

Source : Pôle emploi, 31/12/2009 au 31/12/2010 (provisoire)

### CONTRIBUTION RELATIVE DES ACTIVITÉS DU SECTEUR DU COMMERCE À L'ÉVOLUTION DE L'EMPLOI SALARIÉ DU SECTEUR DU COMMERCE ENTRE 2009 ET 2010



Source : Pôle emploi, 31/12/2009 au 31/12/2010 (provisoire)

### ZOOM SUR LE SECTEUR DU COMMERCE DE DÉTAIL

L'emploi salarié dans le secteur du commerce de détail est resté stable (-0,1%) dans l'arrondissement de Lille entre fin 2009 et fin 2010.

Le secteur du commerce de détail non spécialisé a généré de nouveaux emplois salariés (+380, soit une progression de 2,8% du nombre de salariés dans le secteur), en raison, notamment, de stratégie des grands groupes de la distribution d'implanter de petites surfaces de commerce généralistes en ville. Les secteurs du commerce de détail spécialisé et celui de la vente à distance ont, eux, perdu des emplois salariés (respectivement -230 soit -1,0% et -140 soit -1,3%).

Partout, sauf à Lyon, l'emploi salarié régresse dans le secteur du commerce de détail spécialisé et progresse dans celui du commerce de détail non spécialisé.

### ÉVOLUTION DE L'EMPLOI SALARIÉ DANS LES SECTEURS DU COMMERCE DE DÉTAIL SPÉCIALISÉ ET NON SPÉCIALISÉ ENTRE 2009 ET 2010

	Commerce de détail spécialisé	Commerce de détail non spécialisé
Arrondissement de Lille	-1,0%	+2,8%
Région	-1,3%	+2,7%
France - hors Ile de France	-0,1%	+0,4%
Lyon	+2%	+3,6%
Marseille	-1,2%	+0,7%

Source : Pôle emploi, 31/12/2009 au 31/12/2010 (provisoire)

## +195 salariés entre 2000 et 2010

En 10 ans, le secteur du commerce a créé 195 emplois salariés dans l'arrondissement de Lille, soit une progression de 0,2% du nombre de salariés du secteur.

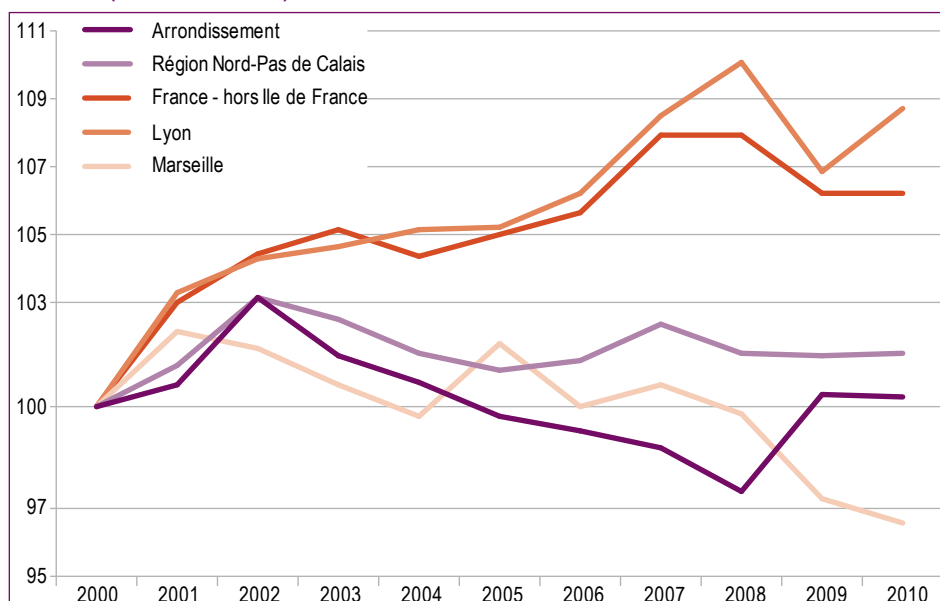
### ÉVOLUTION DE L'EMPLOI SALARIÉ DANS LE SECTEUR DU COMMERCE ENTRE 2000 ET 2010

	Évolution			Évolution	
	en nombre	en %		en nombre	en %
Arrondissement de Lille	+195	+0,2%	Région	+2 749	+1,5%
<i>Dont</i>			France hors Ile de France	+134 888	+6,3%
ZE Lille	+2 915	+6,1%	Lyon	+7 940	+8,8%
ZE Roubaix-Tourcoing	-2 720	-9,0%	Marseille	-2 173	-3,5%

Source : Pôle emploi, 31/12/2000 au 31/12/2010 (provisoire)

L'ensemble des territoires de comparaison, hormis Marseille, crée des emplois salariés dans le secteur du commerce à un rythme nettement plus favorable que dans l'arrondissement de Lille.

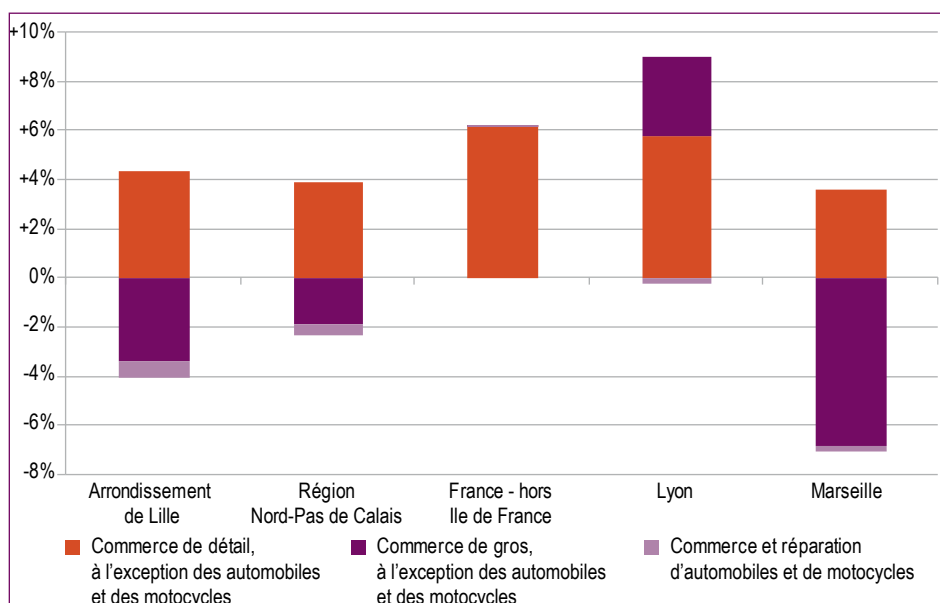
### ÉVOLUTION DE L'EMPLOI SALARIÉ DANS LE SECTEUR DU COMMERCE ENTRE 2000 ET 2010 EN INDICE (BASE 100 EN 2000)



Source : Pôle emploi, 31/12/2000 au 31/12/2010 (provisoire)

Quel que soit le territoire, le secteur du commerce de détail a contribué à créer des emplois salariés et celui du commerce de gros, en a détruit (sauf à Lyon). L'évolution du secteur du commerce d'automobiles contribue également, mais très à la marge aux pertes d'emplois salariés.

### CONTRIBUTION RELATIVE DES ACTIVITES DU SECTEUR DU COMMERCE À L'ÉVOLUTION DE L'EMPLOI SALARIÉ DU SECTEUR DU COMMERCE ENTRE 2000 ET 2010



Source : Pôle emploi, 31/12/2000 au 31/12/2010 (provisoire)

## ZOOM SUR LE SECTEUR DU COMMERCE DE DÉTAIL

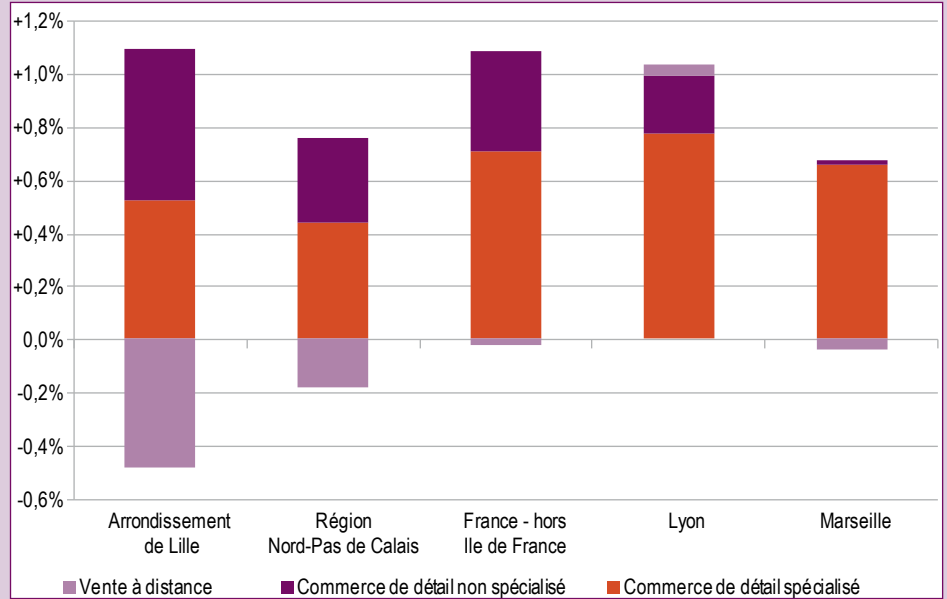
En 10 ans, l'emploi salarié dans le secteur du commerce de détail a créé 3 400 emplois salariés dans l'arrondissement de Lille, soit une progression de 7,6% du nombre de salariés du secteur.

Le secteur du commerce spécialisé a créé 2465 emplois salariés dans l'arrondissement de Lille (+12%). Quel que soit le territoire, ce secteur est le premier contributeur à la croissance de l'emploi dans le secteur du commerce de détail.

Le secteur du commerce non spécialisé a créé 2800 emplois salariés dans l'arrondissement de Lille (+25%). Ce secteur contribue notamment aux créations d'emplois salariés dans l'arrondissement de Lille, en région, en France - hors Ile de France et à Lyon.

Le secteur de la vente à distance a perdu 2010 emplois salariés dans l'arrondissement de Lille (-25,7%). Partout, sauf à Lyon, les activités de vente à distance contribuent plus ou moins fortement aux destructions d'emplois salariés.

### CONTRIBUTION RELATIVE DES ACTIVITÉS DU COMMERCE DE DÉTAIL À L'ÉVOLUTION DE L'EMPLOI SALARIÉ DU SECTEUR DU COMMERCE DE DÉTAIL ENTRE 2000 ET 2010



Source : Pôle emploi, 31/12/2000 au 31/12/2010 (provisoire)

## L'emploi et la crise : une évolution atypique au cours et après la crise de 2008 dans l'arrondissement de Lille

Entre 2000 et 2007, l'emploi salarié dans le secteur du commerce est resté stable dans l'arrondissement de Lille comme en région et à Marseille, il a augmenté en France – hors Ile de France et à Lyon.

L'emploi salarié dans le secteur du commerce de détail évolue favorablement quel que soit le territoire (le taux de croissance annuel moyen de l'emploi salarié dans ce secteur varie entre 0,5% à 1,7%).

A l'inverse, l'emploi salarié dans le secteur du commerce de gros se réduit partout (les taux de décroissance varient entre -1,9% et -0,4%) sauf en France – hors Ile de France et à Lyon où il augmente (respectivement +0,4% et +1,2%).

Enfin, l'emploi salarié reste en très légère augmentation sur la période dans le secteur du commerce d'automobiles (les taux fluctuent entre +0,2% à +0,4%) sauf à Lille où les effectifs salariés du secteur se réduisent en moyenne de 0,7% tous les ans.

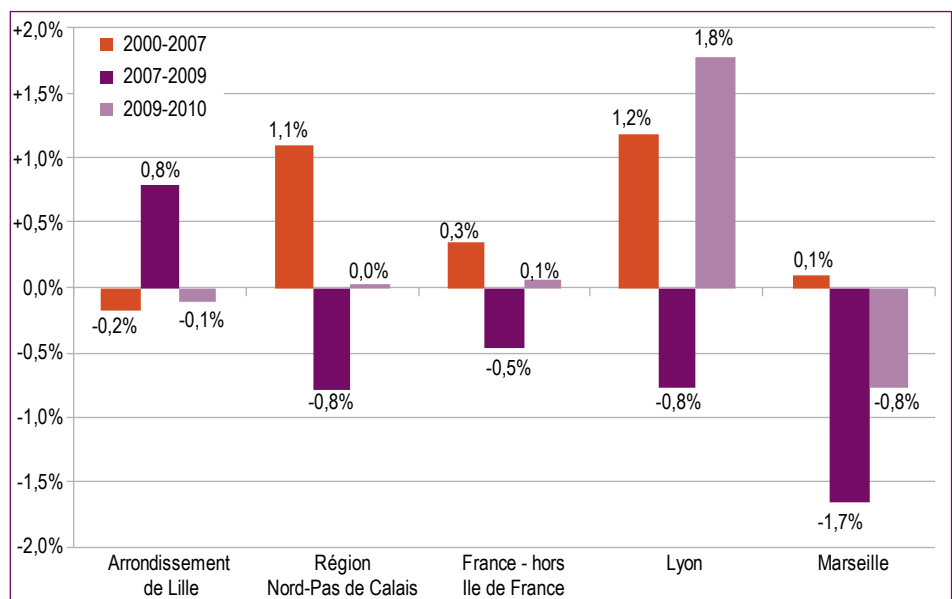
Entre 2007 et 2009, l'emploi salarié dans le secteur du commerce progresse légèrement dans l'arrondissement de Lille (+0,8%), il diminue dans tous les territoires de comparaison (les taux de décroissance fluctuent entre -0,5% en région et -14,7% à Marseille).

### ÉVOLUTION DE L'EMPLOI SALARIÉ DANS LE SECTEUR DU COMMERCE ENTRE 2000 ET 2007

Territoire	En %
Arrondissement de Lille	-0,2%
Région	+0,3%
France - hors Ile de France	+1,1%
Lyon	+1,2%
Marseille	+0,1%

Source : Pôle emploi, 31/12/2000 au 31/12/2007

### ÉVOLUTION DE L'EMPLOI SALARIÉ DANS LE SECTEUR DU COMMERCE DANS L'ARRONDISSEMENT DE LILLE: IMPACT DE LA CRISE



Source : Pôle emploi, 31/12/2000 au 31/12/2010 (provisoire)

L'ensemble des territoires perd des emplois salariés quel que le soit le secteur du commerce, à l'exception de l'arrondissement de Lille et de la région où l'emploi salarié dans le secteur du commerce de détail progresse (respectivement +2,1% et +0,3%).

Entre 2009 et 2010, l'emploi salarié dans le secteur du commerce se stabilise sauf à

Lyon, où il progresse nettement (+1,8%) et à Marseille, où il continue de diminuer (-0,8%).

Les évolutions de l'emploi salarié dans le secteur du commerce de détail sont contrastées :  
- l'emploi salarié reste stable dans l'arrondissement de Lille,  
- il augmente région, en France – hors Ile de France et à Lyon,

- il diminue légèrement à Marseille (-0,5%).

L'emploi salarié dans le secteur du commerce de gros diminue partout (les taux de décroissance fluctuent entre -1,8% et -0,5%) sauf à Lyon où il progresse (+0,7%).

Finalement, l'emploi salarié dans le commerce d'automobiles est resté stable ou a progressé quel que soit le territoire.

## ZOOM SUR LE SECTEUR DU COMMERCE DE DÉTAIL

*L'emploi salarié dans le secteur du commerce de détail a évolué de façon très différente d'un territoire à l'autre.*

*L'emploi salarié a progressé dans l'arrondissement de Lille et en région quelle que soit la période. La progression de l'emploi salarié dans le secteur du commerce de détail spécialisé, notamment celui des succursalistes de l'habillement et, en fin de période, celle de l'emploi salarié dans le commerce de détail non spécialisé ont contrebalancé les pertes d'emplois salariés enregistrées dans le secteur de la vente à distance.*

*L'emploi salarié a progressé en France - hors Ile de France et à Lyon, de 2000 à 2007. Entre 2007 et 2009, le secteur a détruit des emplois salariés avant d'en créer de nouveaux entre 2009 et 2010. Dans ces deux territoires, l'évolution de l'emploi salarié est rythmée par celle du secteur du commerce non spécialisé :*

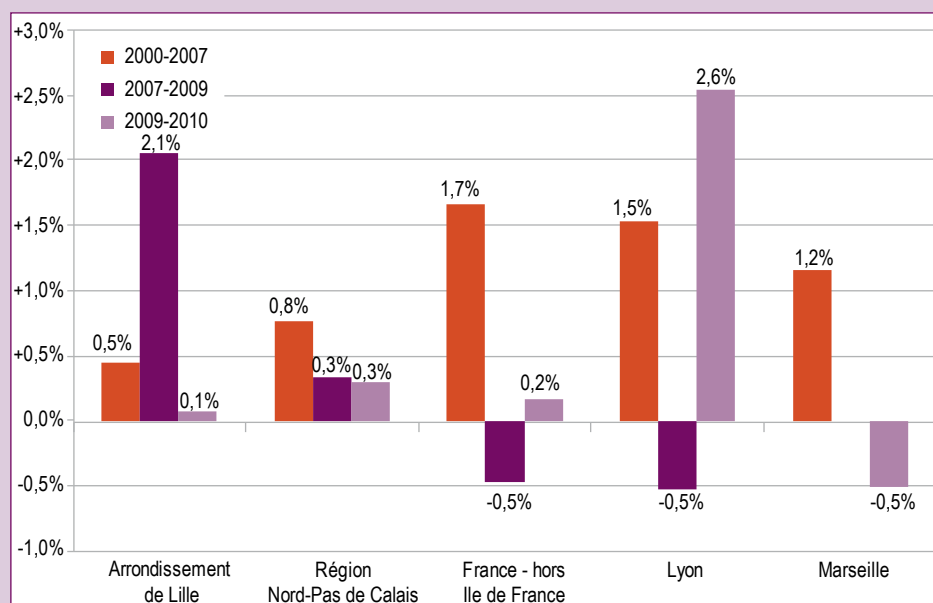
*- en début de période, la croissance de l'emploi salarié dans le secteur du commerce de détail non spécialisé conforte celle observée dans le secteur du commerce spécialisé ;*

*- entre 2007 et 2009, la dégradation de l'emploi salarié observée dans le secteur du commerce non spécialisé n'est pas contrebalancée par l'évolution de l'emploi salarié dans le secteur du commerce spécialisé,*

*- en fin de période, la forte croissance de l'emploi salarié dans le secteur du commerce non spécialisé relance plus ou moins fortement l'emploi salarié dans le secteur du commerce de détail.*

*Marseille est le seul territoire où la croissance de l'emploi salarié ne redémarre pas dans le secteur du commerce de détail entre 2009 et 2010. L'évolution de l'emploi salarié dans le secteur du commerce de détail spécialisé est orientée à la baisse depuis 2007. L'emploi salarié dans le commerce non spécialisé, après avoir diminué fortement entre 2007 et 2009, augmente en fin de période, moins qu'il ne le fait dans les autres territoires. Cette évolution ne contrebalance pas les pertes d'emplois salariés enregistrées dans le secteur du commerce spécialisé.*

### ÉVOLUTION DE L'EMPLOI SALARIÉ DANS LE SECTEUR DU COMMERCE DE DÉTAIL : IMPACT DE LA CRISE



Source : Pôle emploi, 31/12/2000 au 31/12/2010 (provisoire)

## 2011, premiers éclairages

Les données de l'Union pour le Recouvrement des cotisations de la Sécurité Sociale et des Allocations Familiales (URSSAF), non comparables strictement aux données de Pôle emploi, renseignent sur l'évolution de l'emploi au cours de 2011.

Entre la fin du 4<sup>e</sup> trimestre 2010 et la fin du 3<sup>e</sup> trimestre 2011, l'emploi salarié dans le secteur du commerce a progressé de 1,5% dans l'arrondissement de Lille. Sur la même période, il a progressé de 0,8% en région, et de 0,4% en France.