

L'emploi salarié associatif dans l'arrondissement de Lille en 2008

A fin 2008 :

42 400 emplois salariés associatifs (-391 en un an)
2 600 associations employeuses (-104 en un an)

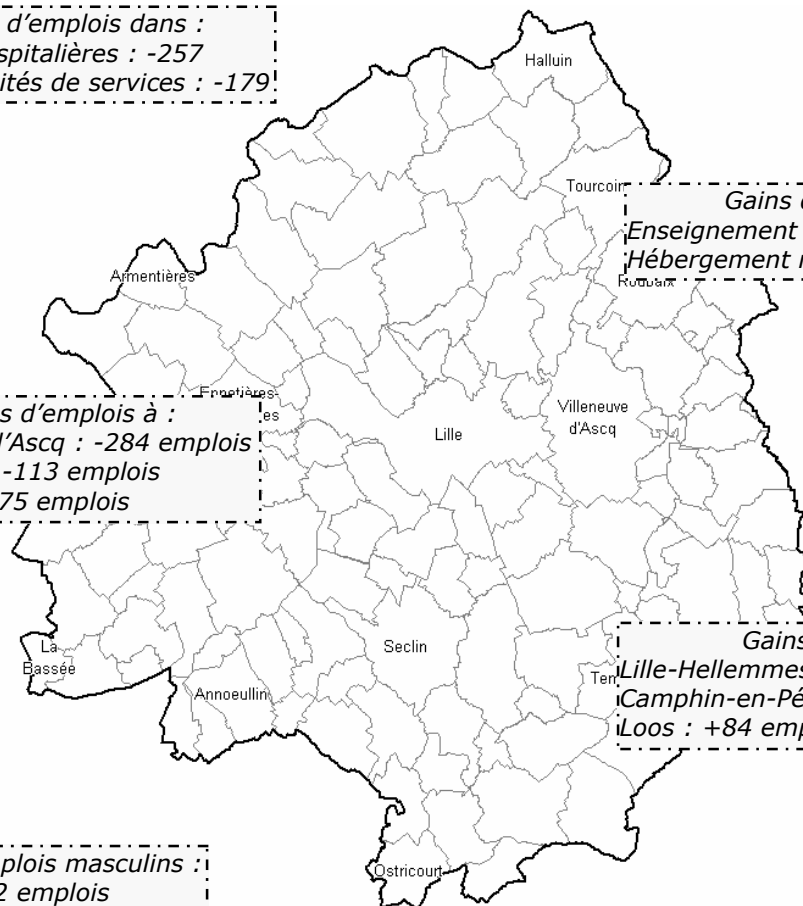
Pertes d'emplois dans :
Activités hospitalières : -257
Autres activités de services : -179

Pertes d'emplois à :
Villeneuve d'Ascq : -284 emplois
Tourcoing : -113 emplois
Comines : -75 emplois

Pertes d'emplois masculins :
-392 emplois

Gains d'emplois dans :
Enseignement supérieur : +344
Hébergement médicalisé/social : +136

Gains d'emplois à :
Lille-Hellemmes-Lomme : +95 emplois
Camphin-en-Pévèle : +84 emplois
Loos : +84 emplois



LE PAYSAGE ASSOCIATIF DANS L'ARRONDISSEMENT DE LILLE

42 400 emplois salariés répartis dans 2 600 associations employeuses

Au 31 décembre 2008, 2 572 associations employeuses sont localisées dans l'arrondissement de Lille ; elles dénombrent 42 415 salariés.

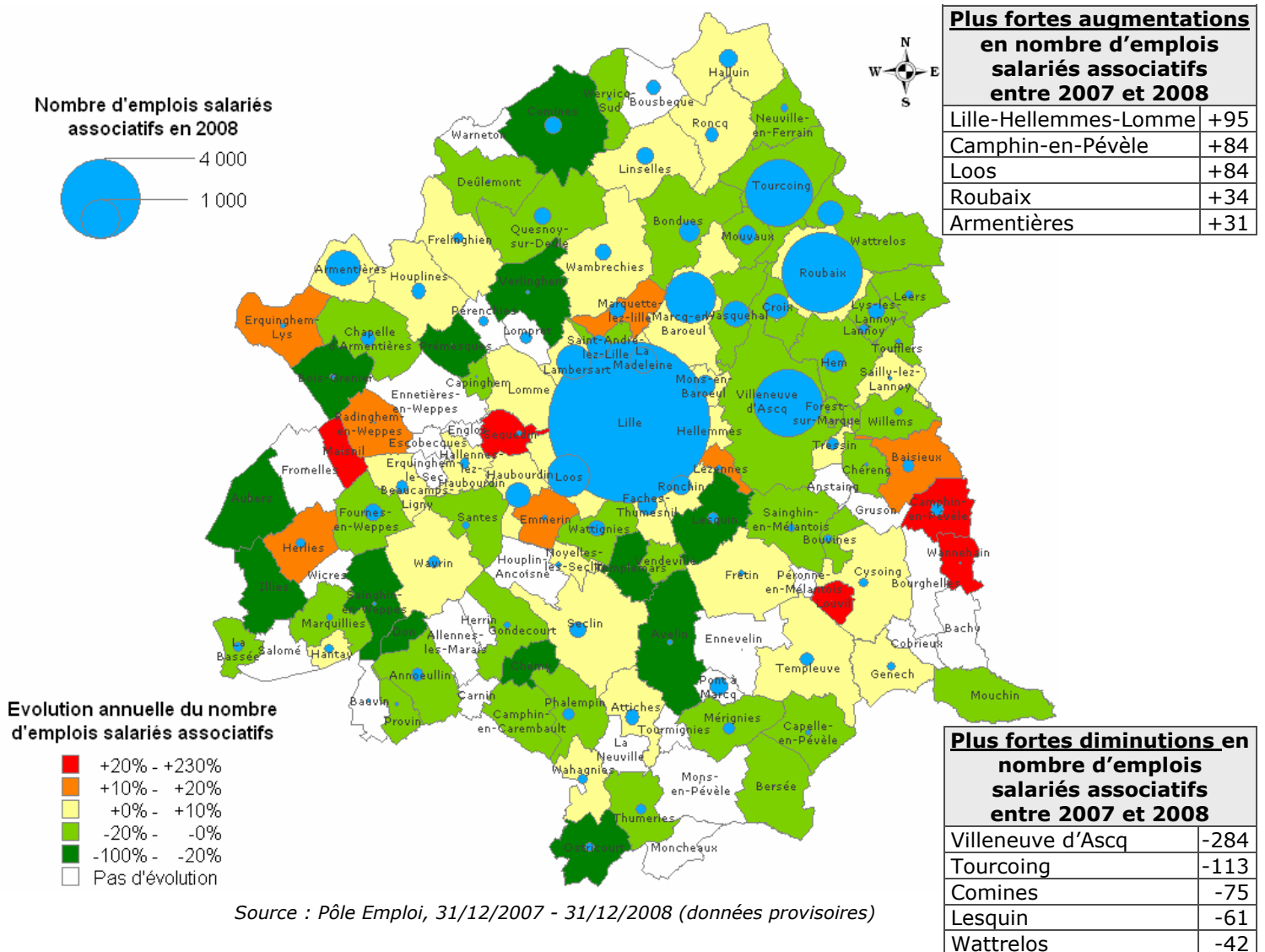
L'arrondissement de Lille se caractérise par une concentration de l'activité associative régionale. En effet, la métropole regroupe 39,7% des em-

ploiés salariés associatifs et 39,1% des associations employeuses de la Région*.

En 2008, l'activité associative représente 11,3% des emplois salariés et 9,3% des établissements de l'ensemble du secteur privé de l'arrondissement de Lille.

* En comparaison, l'arrondissement concentre 38,0% des emplois salariés et 35,5% des établissements de la région Nord-Pas de Calais.

Répartition et évolution annuelle de l'emploi salarié associatif dans l'arrondissement en 2008



65% de salariés femmes

65,1% des emplois salariés associatifs (soit 27 629 emplois) **sont exercés par des femmes**, contre 34,9% par des hommes (soit 14 786 emplois).

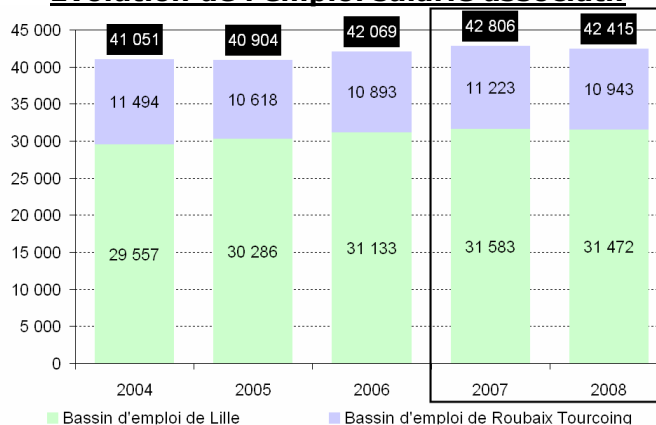
L'emploi salarié associatif est stable chez les femmes (+0,0% soit +1 emploi) et a diminué de 2,6% chez les hommes (soit -392 emplois) par rapport à 2007.

Baisse de l'emploi salarié associatif (-1% en un an)

L'activité associative enregistre une baisse de ses effectifs associatifs (-0,9% soit -391 emplois) et de ses associations (-3,9% soit -104 associations) par rapport à 2007. La diminution est plus forte dans le bassin d'emploi de Roubaix-Tourcoing (-2,5% soit -280 emplois) que dans celui de Lille (-0,4% soit -111 emplois).

A noter parmi les principaux pôles associatifs de la métropole, les fortes pertes d'emplois salariés associatifs à Villeneuve d'Ascq ou Tourcoing ainsi que les faibles gains à Lille-Hellemmes-Lomme, Roubaix ou Armentières.

Évolution de l'emploi salarié associatif



Évolution annuelle de l'activité associative

Ensemble des secteurs	Emplois salariés associatifs		Associations employeuses	
	Nombre en 2008	Évolution 2007 - 2008	Nombre en 2008	Évolution 2007 - 2008
Bassin d'emploi de Lille	31 472	-0,4%	1 845	-4,0%
Bassin d'emploi de Roubaix-Tourcoing	10 943	-2,5%	727	-3,6%
Arrondissement de Lille	42 415	-0,9%	2 572	-3,9%
Région	106 753	+0,4%	6 574	-3,3%

Source : Pôle Emploi, 31/12/2007 - 31/12/2008 (données provisoires)

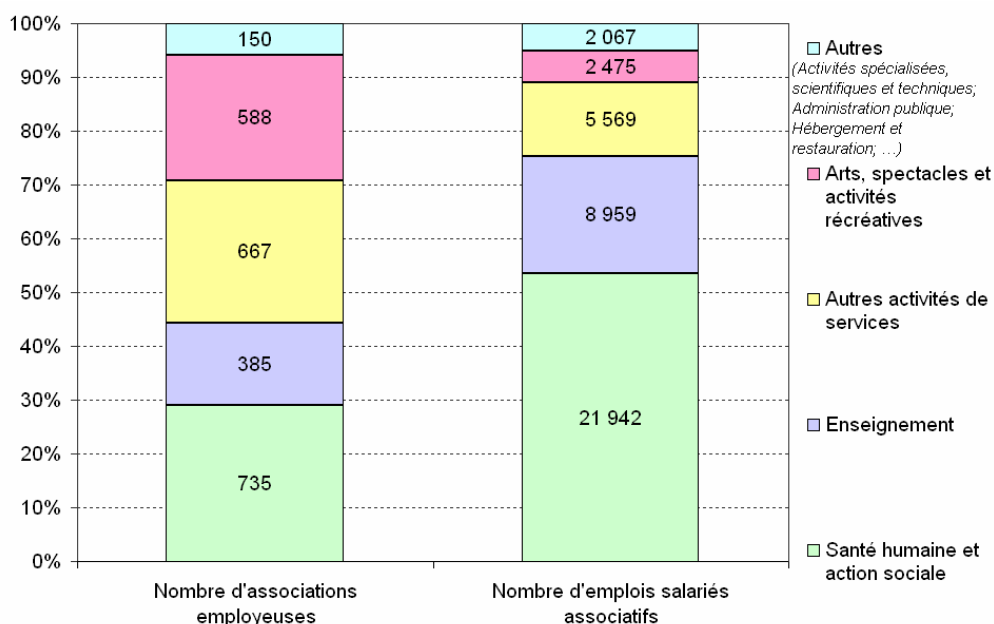
Santé humaine et action sociale : 1 emploi salarié associatif sur 2

Le secteur « Santé humaine et action sociale » est le premier employeur dans l'arrondissement de Lille. Il représente 51,7% des emplois salariés associatifs et 28,6% des associations employeuses de l'arrondissement.

L'enseignement est le deuxième secteur associatif employeur avec 21,1% des emplois pour 15,0% des associations de l'arrondissement.

Bien que le secteur « Arts, spectacles et activités récréatives » ne représente que 5,8% des effectifs salariés associatifs, ce secteur regroupe 22,9% des associations employeuses de l'arrondissement.

Répartition des associations et des emplois salariés associatifs par secteur d'activité dans l'arrondissement en 2008



Source : Pôle Emploi, 31/12/2008 (données provisoires)

Santé humaine et action sociale : 21 900 emplois (-1% en un an)

En 2008, **51,7% des emplois salariés associatifs de l'arrondissement sont recensés dans le secteur « Santé humaine et action sociale »** (soit 21 942 emplois); ce secteur regroupe 28,6% des associations employeuses de l'arrondissement (soit 735 associations).

Le secteur Santé humaine et action sociale enregistre une baisse de ses effectifs associatifs (-0,5% soit -120 emplois) et de ses associa-

tions (-2,1% soit -16 associations) par rapport à 2007 dans l'arrondissement. A noter, à l'inverse, que l'emploi dans ce secteur augmente en région (+1,6%).

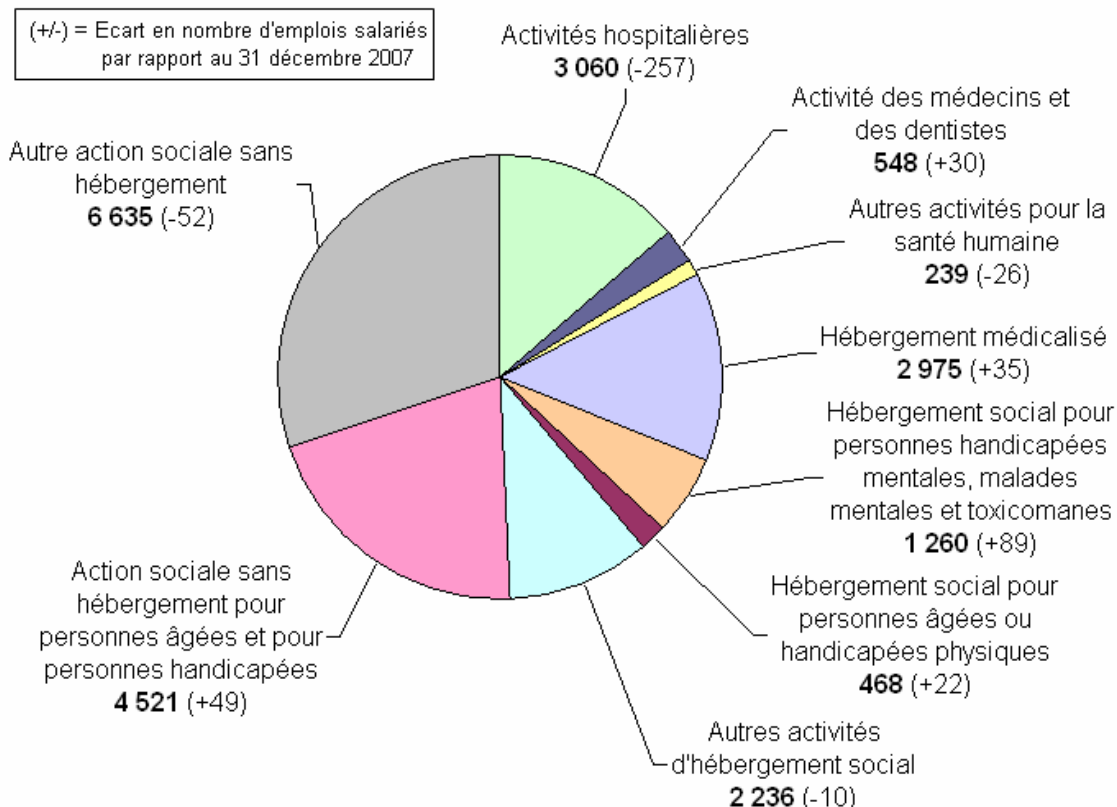
L'emploi salarié associatif a fortement diminué dans les activités hospitalières (-257) alors qu'il a augmenté dans les activités d'hébergement médicalisé et social (+136).

Évolution annuelle de l'activité associative

Santé humaine et action sociale	Emplois salariés associatifs		Associations employeuses	
	Nombre en 2008	Évolution 2007 - 2008	Nombre en 2008	Évolution 2007 - 2008
Bassin d'emploi de Lille	16 448	-0,5%	531	-1,8%
Bassin d'emploi de Roubaix-Tourcoing	5 494	-0,6%	204	-2,9%
Arrondissement de Lille	21 942	-0,5%	735	-2,1%
Région	65 229	+1,6%	2 017	-2,1%

Source : Pôle Emploi, 31/12/2007 - 31/12/2008 (données provisoires)

Répartition et évolution annuelle de l'emploi salarié associatif par sous-secteur d'activité de la Santé humaine et l'Action sociale



Source : Pôle Emploi, 31/12/2007 - 31/12/2008 (données provisoires)

Santé humaine et action sociale : 71% de salariés femmes

70,9% des emplois salariés associatifs du secteur « Santé humaine et action sociale » **sont exercés par des femmes** (soit 15 562 emplois), contre 29,1% par des hommes (soit 6 380 emplois).

L'emploi salarié associatif a augmenté de 0,3% chez les femmes (soit +44 emplois) et a diminué de 2,5% chez les hommes (soit -164 emplois) par rapport à 2007.

L'ENSEIGNEMENT

Enseignement : 9 000 emplois (+1% en un an)

En 2008, **21,1% des emplois salariés associatifs de l'arrondissement sont recensés dans le secteur de l'enseignement** (soit 8 959 emplois); ce secteur regroupe 15,0% des associations employeuses de l'arrondissement (soit 385 associations).

Le secteur de l'enseignement enregistre une hausse de ses effectifs associatifs (+1,4% soit

+120 emplois) et une stabilité de son nombre d'associations par rapport à 2007 dans l'arrondissement. A noter, à l'inverse, que l'emploi dans ce secteur diminue en région (-2,2%).

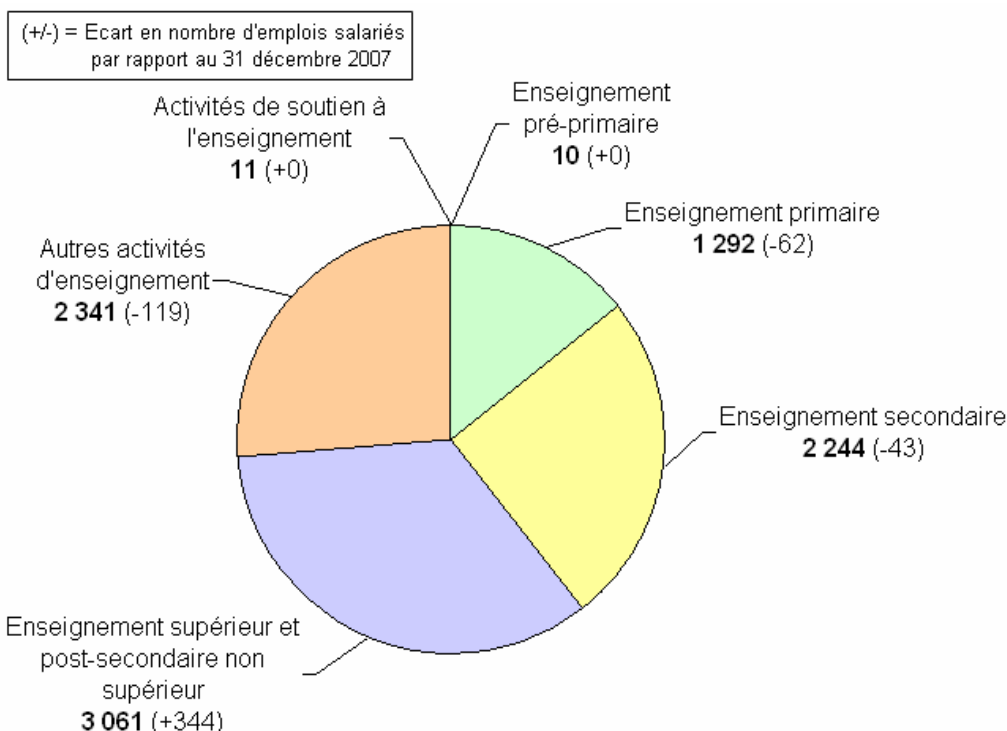
L'emploi salarié associatif a fortement augmenté dans les activités d'enseignement supérieur et post-secondaires non supérieur (+344).

Évolution annuelle de l'activité associative

Enseignement	Emplois salariés associatifs		Associations employeuses	
	Nombre en 2008	Évolution 2007 - 2008	Nombre en 2008	Évolution 2007 - 2008
Bassin d'emploi de Lille	7 034	+2,8%	246	+0,4%
Bassin d'emploi de Roubaix-Tourcoing	1 925	-3,7%	139	-0,7%
Arrondissement de Lille	8 959	+1,4%	385	+0,0%
Région	15 370	-2,2%	842	+0,7%

Source : Pôle Emploi, 31/12/2007 - 31/12/2008 (données provisoires)

Répartition et évolution annuelle de l'emploi salarié associatif par sous-secteur d'activité de l'Enseignement



Source : Pôle Emploi, 31/12/2007 - 31/12/2008 (données provisoires)

Enseignement : 60% de salariés femmes

60,5% des emplois salariés associatifs du secteur de l'enseignement **sont exercés par des femmes** (soit 5 420 emplois), contre 39,5% par des hommes (soit 3 539 emplois).

L'emploi salarié associatif a augmenté de 1,1% chez les femmes (soit +59 emplois) et de 1,8% chez les hommes (soit +61 emplois) par rapport à 2007.

LES AUTRES ACTIVITÉS DE SERVICES

Autres activités de services: 5 600 emplois (-3% en un an)

En 2008, **13,1% des emplois salariés associatifs de l'arrondissement sont recensés dans les autres activités de services** (soit 5 569); ce secteur regroupe 25,9% des associations employeuses de l'arrondissement (soit 667 associations).

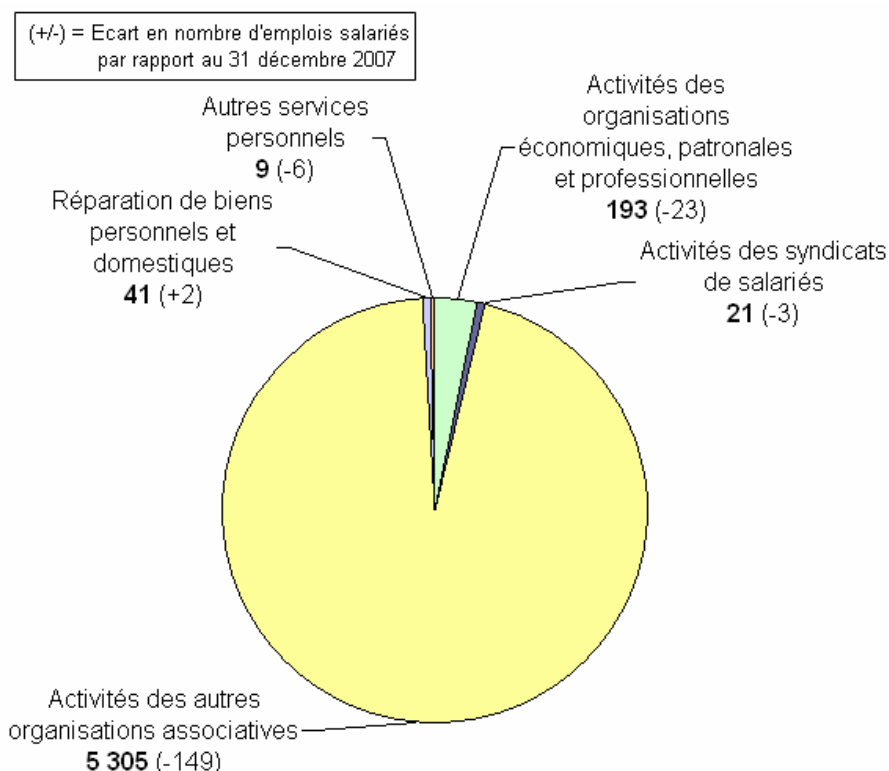
Les autres activités de services enregistrent une baisse de leurs effectifs associatifs (-3,1% soit -179 emplois) et de leurs associations (-10,8% soit -81 associations) par rapport à 2007 dans l'arrondissement.

Évolution annuelle de l'activité associative

Autres activités de Services	Emplois salariés associatifs		Associations employeuses	
	Nombre en 2008	Évolution 2007 - 2008	Nombre en 2008	Évolution 2007 - 2008
Bassin d'emploi de Lille	4 059	-4,8%	492	-11,2%
Bassin d'emploi de Roubaix-Tourcoing	1 510	+1,8%	175	-9,8%
Arrondissement de Lille	5 569	-3,1%	667	-10,8%
Région	12 072	-0,8%	1 549	-8,8%

Source : Pôle Emploi, 31/12/2007 - 31/12/2008 (données provisoires)

Répartition et évolution annuelle de l'emploi salarié associatif par sous-secteur d'activité des Autres activités de services



Source : Pôle Em-

ploi, 31/12/2007 -

Autres activités de services: 59% de salariés femmes

59,3% des emplois salariés associatifs du secteur des autres activités de services **sont exercés par des femmes** (soit 3 302 emplois), contre 40,7% par des hommes (soit 2 267 emplois).

L'emploi salarié associatif a diminué de 3,1% chez les femmes (soit -105 emplois) et de 3,2% chez les hommes (soit -74 emplois) par rapport à 2007.

LES ARTS, SPECTACLES ET ACTIVITÉS RECREATIVES

Arts, spectacles et activités récréatives : 2 500 emplois (-5% en un an)

En 2008, **5,8% des emplois salariés associatifs de l'arrondissement sont recensés dans le secteur « Arts, spectacles et activités récréatives »** (soit 2 475 emplois); ce secteur regroupe 22,9% des associations employeuses de l'arrondissement (soit 588 associations).

Le secteur « Arts, spectacles et activités récréatives » enregistre une baisse de ses effectifs associatifs (-5,3% soit -138 emplois) et de ses associations (-0,3% soit -2 associations) par rapport à 2007 dans l'arrondissement.

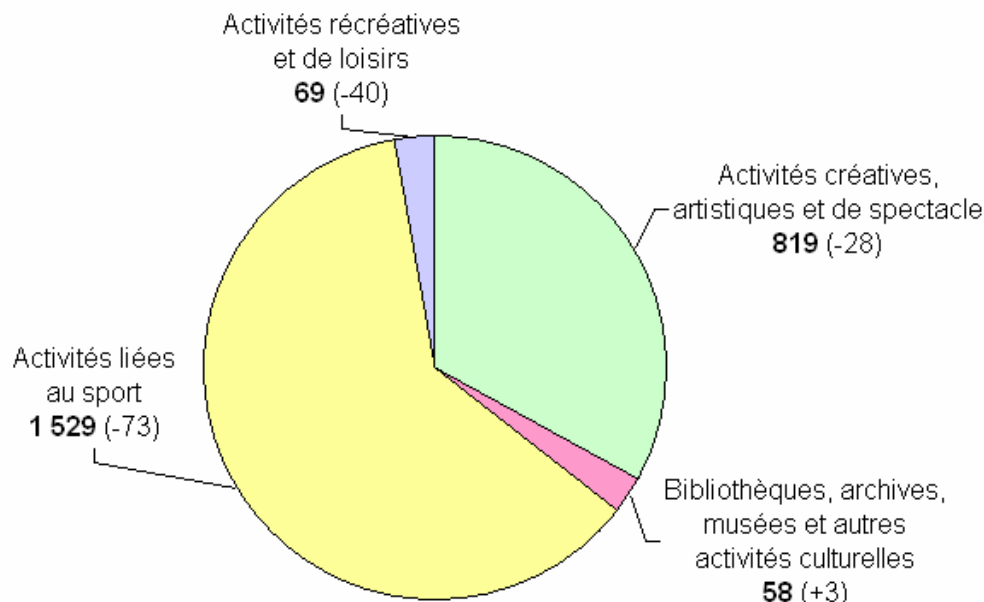
Évolution annuelle de l'activité associative

Arts, spectacles et activités récréatives	Emplois salariés associatifs		Associations employeuses	
	Nombre en 2008	Évolution 2007 - 2008	Nombre en 2008	Évolution 2007 - 2008
Bassin d'emploi de Lille	1 894	-2,9%	428	-0,2%
Bassin d'emploi de Roubaix-Tourcoing	581	-12,2%	160	-0,6%
Arrondissement de Lille	2 475	-5,3%	588	-0,3%
Région	6 248	-3,7%	1 650	-1,5%

Source : Pôle Emploi, 31/12/2007 - 31/12/2008 (données provisoires)

Répartition et évolution annuelle de l'emploi salarié associatif par sous-secteur d'activité des Arts, spectacles et activités récréatives

(+/-) = Ecart en nombre d'emplois salariés par rapport au 31 décembre 2007



Source : Pôle Emploi, 31/12/2007 - 31/12/2008 (données provisoires)

Arts, spectacles et activités récréatives : 48% de salariés femmes

48,4% des emplois salariés associatifs du secteur des arts, des spectacles et des activités récréatives **sont exercés par des femmes** (soit 1 199 emplois), contre 51,6% par des hommes (soit 1 276 emplois).

L'emploi salarié associatif diminue de 4,3% chez les femmes (soit -54 emplois) et de 6,2% chez les hommes (soit -84 emplois) par rapport à 2007.

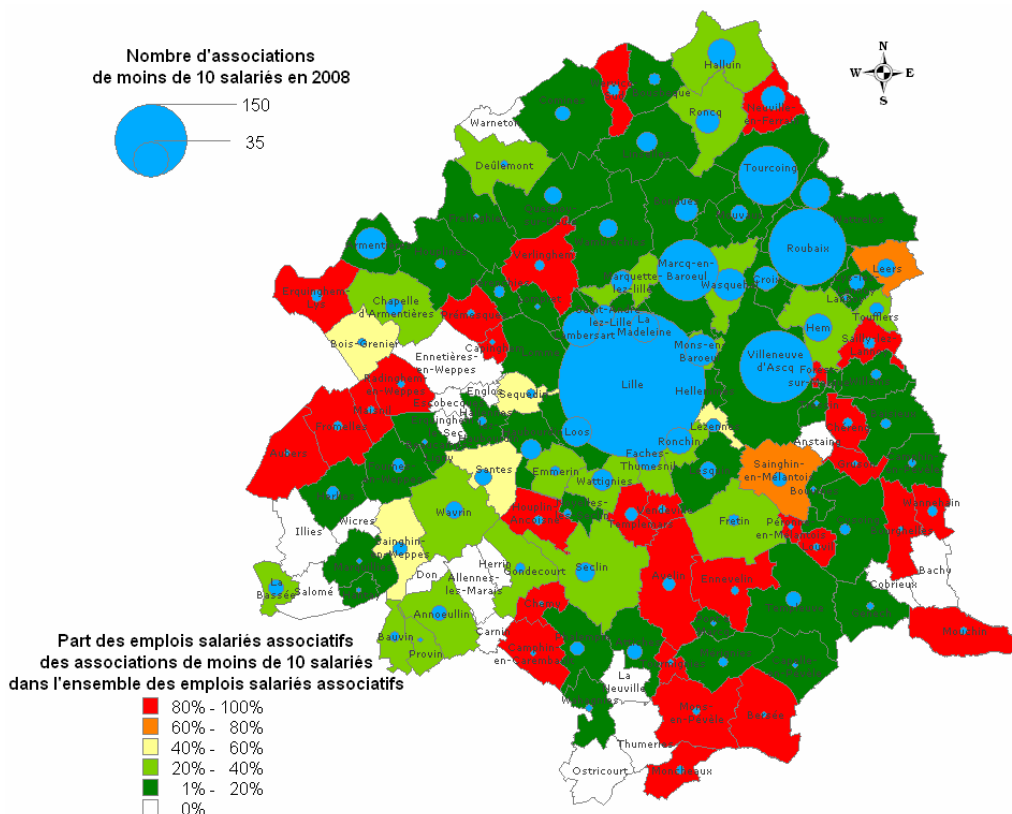
LES ASSOCIATIONS DE MOINS DE 10 SALARIÉS

66% des associations comptent moins de 10 salariés (-4%)

En 2008, **65,9% des associations de l'arrondissement comptent moins de 10 salariés** (soit 1 696 associations); elles regroupent 13,5% des emplois salariés associatifs de l'arrondissement (soit 5 710 emplois).

Le nombre d'associations de moins de 10 salariés diminue de 4,9% (soit -87 associations) par rapport à 2007. Sur les 391 emplois associatifs perdus en 2008, 267 émanent de ces associations.

Répartition des associations de moins de 10 salariés dans l'arrondissement en 2008



Source : Pôle Emploi, 31/12/2007 - 31/12/2008 (données provisoires)

Évolution annuelle de l'activité associative dans les associations de moins de 10 salariés

Associations de moins de 10 salariés	Emplois salariés associatifs		Associations employeuses	
	Nombre en 2008	Évolution 2007 - 2008	Nombre en 2008	Évolution 2007 - 2008
Bassin d'emploi de Lille	4 188	-1,7%	1 233	-4,5%
Bassin d'emploi de Roubaix-Tourcoing	1 522	-11,4%	463	-5,9%
Arrondissement de Lille	5 710	-4,5%	1 696	-4,9%
Région	13 630	-4,6%	4 335	-4,9%

Source : Pôle Emploi, 31/12/2007 - 31/12/2008 (données provisoires)

Contact

Aurélië THOREL
Chargée d'études
Comité de Bassin d'Emploi
Lille Métropole
150 rue du Fontenoy
59100 Roubaix
Tél. : 03 59 30 67 30
Mail : cbe@cbelille.org
Web : www.cbelille.org

Définition

Selon la loi de 1901, une association est définie comme « la convention par laquelle deux ou plusieurs personnes mettent en commun, d'une façon permanente, leurs connaissances ou leurs activités dans un but autre que de partager des bénéfices ». Les associations peuvent être de plusieurs types : Association non déclarée (Catégorie Juridique : 9210), Association déclarée (CJ : 9220), Association d'insertion par l'économique (CJ : 9221), Association intermédiaire (CJ : 9222), Groupement d'employeurs (CJ : 9223), Association reconnue d'utilité publique (CJ : 9230), Association de droit local (CJ : 9260).
Les données étudiées reposent sur une extraction du fichier des établissements employant au moins 1 salarié, affiliés à l'Assurance chômage et correspondants aux catégories juridiques citées ci-dessus.

Partenaire

